



## INSPECTORATUL DE STAT ÎN CONSTRUCȚII

Str. C.F. Robescu nr. 23  
Sector 3, București  
Cod poștal 030217

Tel: +40 21 318 17 00  
Fax: +40 21 318 17 19  
+40 21 318 17 03  
Email: [isc@isc.gov.ro](mailto:isc@isc.gov.ro)  
[www.isc.gov.ro](http://www.isc.gov.ro)

# SINTEZA ACTIVITĂȚII DE CONTROL ȘI INSPECȚIE DESFĂȘURATĂ DE CĂTRE INSPECTORATUL DE STAT ÎN CONSTRUCȚII - I.S.C. ÎN ANUL 2021

## Cuprins

|   |    |
|---|----|
| 1. ORGANIZAREA ȘI DOMENIUL DE ACTIVITATE ALE INSPECTORATULUI DE STAT ÎN CONSTRUCȚII - I.S.C.....  | 3  |
| 2. CADRUL DE REGLEMENTARE.....  | 3  |
| 3. DATE STATISTICE .....  | 5  |
| 4. SINTEZA ACTIVITĂȚII RAPORTATE DE CĂTRE INSPECTORATELE REGIONALE ÎN CONSTRUCȚII ÎN ANUL 2021.....   | 7  |
| 4.1. Domeniul calității în construcții.....   | 7  |
| 4.1.1. Control în proiectare.....   | 7  |
| 4.1.2. Control în execuție .....  | 8  |
| 4.1.3. Control privind urmărirea comportării în exploatare a construcțiilor.....  | 9  |
| 4.1.4. Control privind implementarea sistemului de management al calității în construcții .....   | 9  |
| 4.2. Domeniul performanței energetice a clădirilor .....  | 10 |
| 4.3. Domeniul amenajării teritoriului și urbanismului și al autorizării executării lucrărilor de construcții .....  | 10 |
| 4.4. Domeniul supravegherii pieței produselor pentru construcții, al stațiilor de producere betoane, mixturi asfaltice, agregate minerale și al laboratoarelor de analize și încercări în construcții ..... | 12 |
| 4.6. Activitatea de avizare lucrări publice și programe de control, inclusiv în faze determinante și de emiterie acorduri de intervenție .....  | 14 |
| 4.7. Activitatea de soluționare a petițiilor .....  | 15 |
| 4.8. Activitatea de participare în comisiile de recepție la terminarea lucrărilor .....   | 16 |
| 5. ALTE ACTIVITĂȚI DESFĂȘURATE .....  | 16 |
| 6. PREOCUPĂRI PRIVIND ACTIVITATEA INSPECTORATULUI DE STAT ÎN CONSTRUCȚII.....   | 17 |

### ANEXE:

ANEXA nr. 1 Date statistice privind activitatea de control și inspecție efectuată în anul 2021

ANEXA nr. 2 Graficul activităților de control efectuate în anul 2021

ANEXA nr. 3 Detaliere la nivelul inspectoratelor regionale în construcții a numărului controalelor efectuate, a măsurilor dispuse și a sancțiunilor contravenționale aplicate în anul 2021

ANEXA nr.4 Situație adeverințe emise în perioada 2019-2021

## 1. ORGANIZAREA ȘI DOMENIUL DE ACTIVITATE ALE INSPECTORATULUI DE STAT ÎN CONSTRUCȚII - I.S.C.

Inspectoratul de Stat în Construcții - I.S.C. este organizat ca instituție publică cu personalitate juridică, în subordinea Ministerului Dezvoltării, Lucrărilor Publice și Administrației și este organul tehnic specializat care exercită controlul de stat privind respectarea și aplicarea unitară a dispozițiilor legale și a reglementărilor tehnice în vigoare, în domeniile sale de competență.

În cadrul Inspectoratului de Stat în Construcții - I.S.C funcționează inspectorate regionale în construcții și inspectorate județene în construcții, unități fără personalitate juridică.

I.S.C. exercită controlul de stat în următoarele domenii:

- a) calitatea în construcții;
- b) amenajarea teritoriului și urbanismul;
- c) autorizarea executării lucrărilor de construcții;
- d) supravegherea pieței produselor pentru construcții;
- e) avizarea, în condițiile legii, a documentațiilor tehnico-economice pentru investițiile finanțate din fonduri publice;
- f) performanța energetică a clădirilor.

I.S.C. își desfășoară activitatea în conformitate cu actele normative aplicabile în domeniile sale de competență și cu atribuțiile generale și specifice stabilite prin Hotărârea Guvernului nr. 525/2013 pentru aprobarea atribuțiilor generale și specifice, a structurii organizatorice și a numărului maxim de posturi, precum și a normării parcului auto și a consumului de carburanți ale Inspectoratului de Stat în Construcții - I.S.C., cu modificările ulterioare.

## 2. CADRUL DE REGLEMENTARE

Activitatea Inspectoratului de Stat în Construcții - I.S.C. este reglementată prin:

- Programul de guvernare, din 14.03.2020, Publicat în Monitorul Oficial, Partea I nr. 208 din 14 martie 2020;
- Legea nr. 10/1995 privind calitatea în construcții, republicată, cu modificările și completările ulterioare;
- Legea nr. 50/1991 privind autorizarea executării lucrărilor de construcții, republicată, cu modificările și completările ulterioare;
- Legea nr. 350/2001 privind amenajarea teritoriului și urbanismul, cu modificările și completările ulterioare;
- Legea nr. 372/2005 privind performanța energetică a clădirilor, republicată;
- Legea nr. 185/2013 privind amplasarea și autorizarea mijloacelor de publicitate cu modificările și completările ulterioare;
- Legea nr. 196/2018 privind înființarea, organizarea și funcționarea asociațiilor de proprietari și administrarea condominiilor, cu modificările ulterioare;
- Legea nr. 153/2011 privind măsuri de creștere a calității arhitectural-ambientale a clădirilor, cu modificările și completările ulterioare;
- Legea nr. 277/2007 privind cerințele minime de siguranță pentru tunelurile situate pe secțiunile naționale ale Rețelei rutiere transeuropene;
- Legea nr. 265/2008 privind gestionarea siguranței circulației pe infrastructura rutieră republicată, cu modificările și completările ulterioare;
- Legea nr. 597/2001 privind unele măsuri de protecție și autorizare a construcțiilor în zona de coastă a Mării Negre, cu modificările și completările ulterioare;

- Ordonanța Guvernului nr. 63/2001 privind înființarea Inspectoratului de Stat în Construcții - I.S.C., aprobată cu modificări de Legea nr. 707/2001, cu modificările și completările ulterioare;
- Ordonanța de Urgență a Guvernului nr. 41/2010 privind unele măsuri pentru întărirea disciplinei în construcții, aprobată cu modificări și completări prin Legea nr. 3/2011;
- Ordonanța de Urgență nr. 18/2009 privind creșterea performanței energetice a blocurilor de locuințe cu modificările și completările ulterioare;
- Ordonanța Guvernului nr. 20/1994 privind măsuri pentru reducerea riscului seismic al construcțiilor existente, republicată, cu modificările și completările ulterioare;
- Ordonanța Guvernului nr. 20/2010 privind stabilirea unor măsuri pentru aplicarea unitară a legislației Uniunii Europene care armonizează condițiile de comercializare a produselor, cu modificările ulterioare;
- Hotărârea Guvernului nr. 525/24.07.2013 privind aprobarea atribuțiilor generale și specifice, a structurii organizatorice și a numărului maxim de posturi, precum și a normării parcului auto și a consumului de carburanți ale Inspectoratului de Stat în Construcții - I.S.C., cu modificările și completările ulterioare;
- Hotărârea Guvernului nr. 1072/2003 privind avizarea de către Inspectoratul de Stat în Construcții a documentațiilor tehnico-economice pentru obiectivele de investiții finanțate din fonduri publice, cu modificările ulterioare;
- Hotărârea Guvernului nr. 557/2016 privind managementul tipurilor de risc;
- Hotărârea Guvernului nr. 668/2017 privind stabilirea condițiilor pentru comercializarea produselor pentru construcții, cu modificările ulterioare;
- Hotărârea Guvernului nr. 306/2011 privind unele măsuri de supraveghere a pieței produselor reglementate de legislația Uniunii Europene care armonizează condițiile de comercializare a acestora;
- Hotărârea nr. 925/1995 pentru aprobarea Regulamentului privind verificarea și expertizarea tehnică a proiectelor, expertizarea tehnică a execuției lucrărilor și a construcțiilor, precum și verificarea calității lucrărilor executate, cu modificările ulterioare;
- Hotărârea Guvernului nr. 766/1997 pentru aprobarea unor regulamente privind calitatea în construcții, cu modificările și completările ulterioare;
- Hotărârea nr. 750/2017 pentru modificarea anexei nr. 5 - Regulamentul privind acordul tehnic pentru produse, procedee și echipamente noi în construcții - la Hotărârea Guvernului nr. 766/1997 pentru aprobarea unor regulamente privind calitatea în construcții;
- Hotărârea Guvernului nr. 808/2005 pentru aprobarea Regulamentului privind autorizarea laboratoarelor de analize și încercări în activitatea de construcții;
- Hotărârea nr. 273/1994 privind aprobarea Regulamentului privind recepția construcțiilor, cu modificările ulterioare;
- Hotărârea nr. 492/2018 pentru aprobarea Regulamentului privind controlul de stat al calității în construcții;
- Hotărârea nr. 907/2016 privind etapele de elaborare și conținutul-cadru al documentațiilor tehnico-economice aferente obiectivelor/proiectelor de investiții finanțate din fonduri publice, cu modificările și completările ulterioare;
- Hotărârea Guvernului nr. 525/1996 privind aprobarea regulamentului general de urbanism, republicată, cu modificările și completările ulterioare;
- Hotărârea nr. 1236/2012 privind stabilirea cadrului instituțional și a unor măsuri pentru aplicarea prevederilor Regulamentului (UE) nr. 305/2011 al Parlamentului European și al Consiliului din 9 martie 2011 de stabilire a unor condiții armonizate pentru comercializarea produselor pentru construcții și de abrogare a Directivei 89/106/CEE a Consiliului;
- REGULAMENTUL (UE) 2019/1020 AL PARLAMENTULUI EUROPEAN ȘI AL CONSILIULUI din 20 iunie 2019 privind supravegherea pieței și conformitatea produselor și de modificare a
- Regulamentul (UE) nr. 305/2011 al Parlamentului European și al Consiliului de stabilire a unor condiții armonizate pentru comercializarea produselor pentru construcții și de abrogare a

Directivei 89/106/CEE a Consiliului, din 9 martie 2011, cu modificările și completările ulterioare;

- Ordinul M.L.P.D.A. nr. 901/2015 privind aprobarea Metodologiei de emitere a avizului tehnic de către Inspectoratul de Stat în Construcții - I.S.C. pentru documentațiile tehnico-economice aferente obiectivelor de investiții finanțate din fonduri publice;
- Ordinul M.L.P.D.A. nr. 839/2009 pentru aprobarea Normelor metodologice de aplicare a Legii nr. 50/1991 privind autorizarea executării lucrărilor de construcții, cu modificările și completările ulterioare;
- Ordinul M.L.P.D.A. nr. 233/2016 pentru aprobarea Normelor metodologice de aplicare a Legii nr. 350/2001 privind amenajarea teritoriului și urbanismul și de elaborare și actualizare a documentațiilor de urbanism, cu modificările și completările ulterioare;
- Ansamblul de reglementări tehnice specifice domeniului construcțiilor;
- Protocoale inter-instituționale;
- Proceduri privind exercitarea de către I.S.C. a controlului de stat în domeniile sale de competență, aprobate prin ordine ale Ministerul Dezvoltării Regionale și Administrației Publice;

### 3. DATE STATISTICE

În cursul anului 2021, au fost efectuate un număr de 22.183 activități de control, care se raportează la un număr de 160.854 obiective de investiții care sunt înregistrate în evidențele inspectoratelor județene în construcții respectiv a Inspectoratului în Construcții al Municipiului București, pe baza comunicării făcute de către investitori privind începerea execuției lucrărilor de construcții.

Potrivit atribuțiilor specifice, suplimentar activităților de control se desfășoară activități de avizare lucrări publice, emitere acorduri pentru intervenții asupra construcțiilor existente, autorizare laboratoare de încercări în construcții, autorizare responsabili tehnici cu execuția și dirigenți de șantier, soluționare petiții, participare în comisiile de recepție la terminarea lucrărilor, intervenții în caz de calamități și accidente tehnice în exploatare, fapt ce determină înregistrarea unui număr total de 74.228 activități și 14.996 deficiențe constatate, pentru care au fost dispuse 14.229 măsuri și aplicate 2.276 sancțiuni contravenționale, în cuantum de 22.908,50 mii lei.

Situația detaliată a datelor privind aria de activitate și activitatea de control și inspecție efectuată de către Inspectoratul de Stat în Construcții - I.S.C., în anul 2021 este prezentată în Anexa nr. 1.

Pe domenii de activitate, activitățile de control și inspecție sunt centralizate și sistematizate după cum urmează:

| Principalele domenii de activitate   | Număr activități raportate |
|--|----------------------------|
| <b>TOTAL ACTIVITĂȚI, din care:</b>   | <b>74.228</b>              |
| <b>A. DOMENIUL CALITĂȚII ÎN CONSTRUCȚII, PERFORMANȚEI ENERGETICE A CLĂDIRILOR, URBANISMULUI, AMENAJĂRII TERITORIULUI ȘI AUTORIZĂRII EXECUTĂRII LUCRĂRILOR DE CONSTRUCȚII</b> | <b>19.574</b>              |
| Activități de control în proiectare  | 148                        |
| Activități de control în execuție  | 15.456                     |
| Activități de control privind urmărirea comportării în timp a construcțiilor   | 956                        |
| Activități de control privind implementarea sistemului de management al calității în construcții   | 126                        |

| Principalele domenii de activitate   | Număr activități raportate |
|--|----------------------------|
| Activități de control privind performanța energetică a clădirilor  | 621                        |
| Activități de control privind autorizarea executării lucrărilor de construcții   | 2.153                      |
| Activități de control privind amenajarea teritoriului și urbanismul  | 114                        |
| <b>B. DOMENIUL SUPRAVEGHERII PIEȚEI PRODUSELOR PENTRU CONSTRUCȚII, AL STAȚIILOR DE PRODUCERE BETOANE, MIXTURI ASFALTICE ȘI AGREGATE MINERALE, AUTORIZAREA LABORATOARELOR DE ÎNCERCĂRI ȘI A DIRIGINȚILOR DE ȘANTIER</b> | <b>3.724</b>               |
| Activități de control privind supravegherea pieței produselor pentru construcții   | 1.736                      |
| Activități de control la stații de producere betoane, mixturi asfaltice și agregate minerale   | 382                        |
| Activități de control la laboratoare de analize și încercări în construcții  | 491                        |
| Activități privind autorizarea laboratoarelor de încercări, a responsabililor tehnici cu execuția și a diriginților de șantier   | 1.111                      |
| <b>C. AVIZARE LUCRĂRI PUBLICE ȘI EMITERE ACORDURI</b>  | <b>32.230</b>              |
| Avizarea documentațiilor tehnico-economice pentru investiții finanțate din fonduri publice   | 454                        |
| Avizarea programelor de control al lucrărilor ajunse în faze determinante pentru rezistența și stabilitatea lucrărilor de construcții  | 29.342                     |
| Emitere acorduri pentru intervenții în timp asupra construcțiilor  | 2.434                      |
| <b>D. SOLUȚIONARE PETIȚII ȘI SOLICITĂRI DE INFORMAȚII ÎN BAZA LEGII NR. 544/2001 PRIVIND LIBERUL ACCES LA INFORMAȚIILE DE INTERES PUBLIC</b>   | <b>11.184</b>              |
| <b>E. PARTICIPARE ÎN COMISIILE DE RECEPȚIE LA TERMINAREA LUCRĂRILOR</b>  | <b>7.220</b>               |

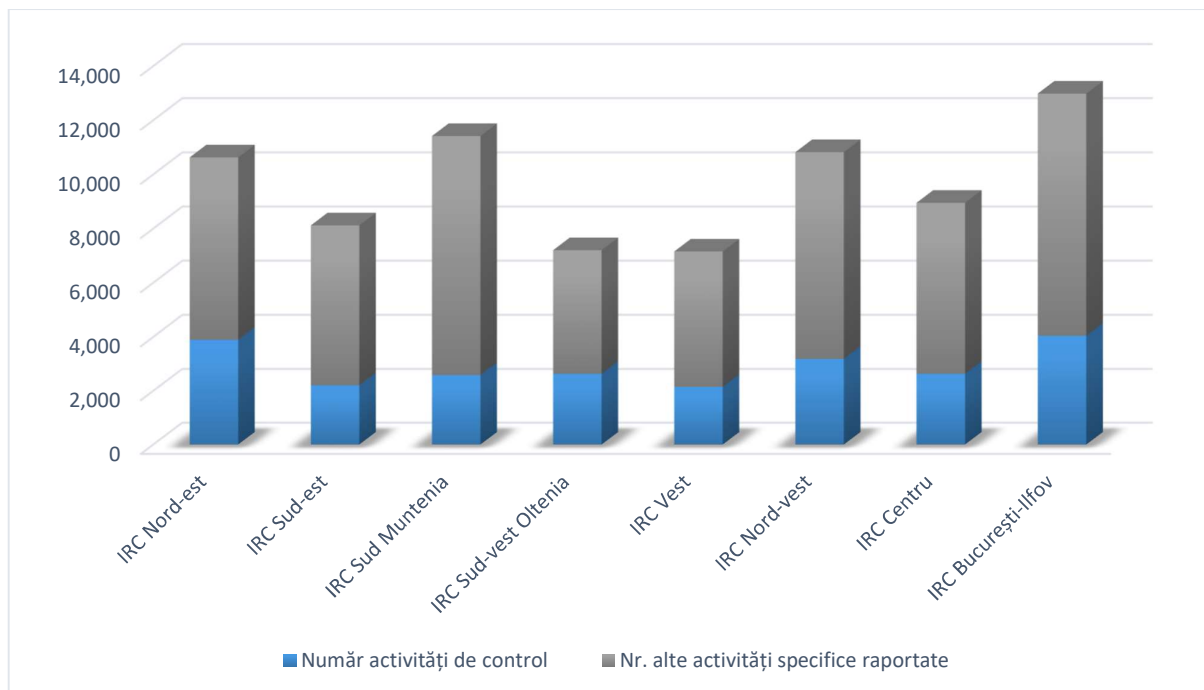
Măsurile dispuse pentru soluționarea neconformităților constatate în cadrul activităților de control efectuate și acțiunile întreprinse ca urmare a acestora sunt centralizate și sistematizate după cum urmează:

| Măsura   | Număr măsuri                            |           |
|--|---|-----------|
| Sesizarea Instituției Prefectului sau a emitentului autorizației de construire /autorizației de desființare în vederea anulării actului de autoritate emis   | <b>187</b>                              |           |
| Sesizarea autorității publice în vederea aplicării art. 29 din Legea nr. 50/1991 privind autorizarea executării lucrărilor de construcții, republicată, cu modificările și completările ulterioare | Total, din care:                        | <b>76</b> |
|  | <i>Președinții consiliilor județene</i> | 2         |
|  | <i>Primarii localităților urbane</i>    | 26        |
|  | <i>Primarii localităților rurale</i>    | 48        |
| Sesizarea MDRAP potrivit O.G. nr. 41/2010 aprobată prin Legea nr. 3/2011   | 1                                       |           |
| Sesizarea organelor de urmărire penală, pentru faptele care constituie infracțiuni   | <b>18</b>                               |           |
| Oprirea lucrărilor   | <b>438</b>                              |           |
| Refacerea lucrărilor   | <b>407</b>                              |           |
| Expertizarea lucrărilor  | <b>523</b>                              |           |
| Consolidarea lucrărilor  | <b>20</b>                               |           |
| Încetarea utilizării construcțiilor  | <b>3</b>                                |           |
| Alte măsuri dispuse  | <b>12.552</b>                           |           |
| <b>TOTAL:</b>  | <b>14.225</b>                           |           |
| Numărul de sancțiuni contravenționale aplicate:  | <b>2.276</b>                            |           |
| Cuantumul amenzilor aplicate (mii lei)   | <b>22.907,50</b>                        |           |

Totalul sumelor încasate de către Inspectoratul de Stat în Construcții în anul 2021, reprezentând cotele de 0,1% respectiv 0,5% datorate potrivit prevederilor legale, a fost de 369.415.630,21 lei.

#### 4. SINTEZA ACTIVITĂȚII RAPORTATE DE CĂTRE INSPECTORATELE REGIONALE ÎN CONSTRUCȚII ÎN ANUL 2021

Din totalul de 74.228 activități raportate în 2021 la nivelul Inspectoratului de Stat în construcții, 71.408 sunt activități raportate de către structurile teritoriale cu atribuții de control, 22.183 fiind activități de control. La nivelul inspectoratelor regionale, situația activităților raportate este următoarea:



#### 4.1. Domeniul calității în construcții

Activitatea de control în domeniul calității construcțiilor a ocupat o pondere de peste 69% din totalul activității de control efectuate la nivelul structurilor teritoriale și cuprinde controale la factorii implicați în proiectarea, execuția și exploatarea lucrărilor de construcții, precum și controale privind organizarea și implementarea sistemului de management al calității la operatori economici cu activitate de proiectare și execuție în construcții.

##### 4.1.1. Control în proiectare

Au fost efectuate 148 controale la operatori economici cu activitate de proiectare în domeniul construcțiilor, constatându-se neconformități majore și grave privind elaborarea de proiecte incomplete/neconforme, care nu respectă prevederile codului de proiectare seismică P100-1/2013, care conțin neconcordanțe între partea scrisă și cea desenată, fără detalii de execuție sau care nu respectă nivelul de calitate corespunzător, cu caiete de sarcini incomplete, neverificate la toate cerințele fundamentale de calitate aplicabile.

Ca urmare a neconformităților constatate au fost dispuse 163 măsuri și s-au aplicat 61 sancțiuni contravenționale în cuantum de 457,00 mii lei.

#### Detaliere la nivelul inspectoratelor regionale în construcții

| Inspectoratul regional în construcții | Număr Controale | Nr. neconformități | Nr. Măsuri | Nr. Sancțiuni Aplicate | Cuquantum Sancțiuni Aplicate |
|---------------------------------------|-----------------|--------------------|------------|------------------------|------------------------------|
| IRC Nord-Est                          | 48              | 57                 | 57         | 9                      | 129.00                       |
| IRC Sud-Est                           | 23              | 23                 | 23         | 18                     | 43.00                        |
| IRC Sud Muntenia                      | 6               | 6                  | 6          | -                      | -                            |
| IRC Sud-Vest Oltenia                  | 33              | 18                 | 18         | 3                      | 20.00                        |
| IRC Vest                              | 2               | 1                  | 1          | 1                      | 10.00                        |
| IRC Nord-Vest                         | 18              | 19                 | 19         | 3                      | 20.00                        |
| IRC Centru                            | 16              | 14                 | 14         | -                      | -                            |
| IRC București-Ilfov                   | 2               | 25                 | 25         | 27                     | 235.00                       |

#### 4.1.2. Control în execuție

Au fost efectuate 15.456 controale la obiective de investiții care sunt înregistrate în evidențele inspectoratelor județene în construcții respectiv a Inspectoratului în Construcții al Municipiului București, din care, 7.141 controale în faze determinante prin care s-a autorizat continuarea lucrărilor de construcții. Au fost constatate neconformități pentru care au fost dispuse 8.627 măsuri. Pentru fapte ce constituie contravenții au fost aplicate 1.951 sancțiuni contravenționale în cuantum de 20.467,50mii lei.

#### Detaliere la nivelul inspectoratelor regionale în construcții

| Inspectoratul regional în construcții | Număr Controale | Nr. neconformități | Nr. Măsuri | Nr. Sancțiuni Aplicate | Cuquantum Sancțiuni Aplicate |
|---------------------------------------|-----------------|--------------------|------------|------------------------|------------------------------|
| IRC Nord-Est                          | 2171            | 965                | 965        | 269                    | 4.001.50                     |
| IRC Sud-Est                           | 1478            | 499                | 499        | 146                    | 918.50                       |
| IRC Sud Muntenia                      | 1647            | 764                | 764        | 137                    | 1.237.50                     |
| IRC Sud-Vest Oltenia                  | 1520            | 605                | 605        | 101                    | 1.044.50                     |
| IRC Vest                              | 1633            | 515                | 515        | 270                    | 3.609.00                     |
| IRC Nord-vest                         | 2617            | 2026               | 2026       | 247                    | 2.597.00                     |
| IRC Centru                            | 1730            | 1378               | 1378       | 229                    | 2.304.50                     |
| IRC București-Ilfov                   | 2660            | 1875               | 1875       | 552                    | 4.755.00                     |

Dintre neconformitățile majore sau cu grad ridicat de repetabilitate identificate prin controalele în etapa de execuție a lucrărilor de construcții menționăm:

- încălcarea prevederilor din acorduri/ avize/ autorizația de construire, neîndeplinirea obligațiilor stabilite prin regulamentele și procedurile elaborate în aplicarea Legii nr. 10/1995, privind realizarea și menținerea cerințelor fundamentale ale construcțiilor;
- neasigurarea de către investitori a verificării execuției lucrărilor de construcții prin specialiști diriginți de șantier autorizați;
- realizarea de construcții fără specialiști responsabili tehnici cu execuția autorizați;
- neasigurarea condițiilor de verificare a lucrărilor ajunse în faze determinante;
- neaducerea la îndeplinire a măsurilor dispuse;
- nerespectarea normelor tehnice, a prevederilor din proiectul tehnic și detaliile de execuție, a celor din caietele de sarcini;
- executarea de modificări la construcții existente sau schimbarea de destinație a construcției în lipsa unei expertize tehnice;
- confirmarea prin semnătură, de către factorii implicați, a calității unor lucrări executate necorespunzător;



- întocmirea necorespunzătoare a documentelor ce se constituie în cartea tehnică a construcției fie prin lipsa documentelor de calitate ale produselor puse în operă, fie prin neînsușirea de toți factorii implicați a documentelor de calitate încheiate;
- lipsa panoului de identificare a investiției.

#### 4.1.3. Control privind urmărirea comportării în exploatare a construcțiilor

Au fost efectuate 956 controale privind modul în care sunt respectate de către proprietarii, administratorii și utilizatorii de construcții, obligațiile de a organiza și efectua activități de urmărire a comportării în timp a construcțiilor pe baza cerințelor cuprinse în cărțile tehnice ale construcțiilor.

Au fost dispuse 1.052 măsuri ca urmare a neconformităților cu grad mare de repetabilitate, care constau în neexecutarea obligațiilor privind urmărirea comportării în exploatare a construcțiilor, a lucrărilor de întreținere, de reparații și de consolidare, lipsa documentelor și a documentațiilor care stau la baza efectuării acestei activități, necompletarea și nepăstrarea cărții tehnice conform prevederilor legale, neexecutarea obligațiilor ce le revin de întreținere/ reparații/ consolidare a construcțiilor, precum și lipsa angajării de personal specializat în acest domeniu de către proprietarii care dețin construcții pentru a putea efectua activitatea de urmărire curentă.

Au fost aplicate 61 sancțiuni contravenționale în cuantum de 575,00 mii lei.

##### Detaliere la nivelul inspectoratelor regionale în construcții

| Inspectoratul regional în construcții | Număr Controale | Nr. neconformități | Nr. Măsuri | Nr. Sancțiuni Aplicare | Cuquantum Sancțiuni Aplicare |
|---------------------------------------|-----------------|--------------------|------------|------------------------|------------------------------|
| IRC Nord-Est                          | 280             | 246                | 246        | 5                      | 51.00                        |
| IRC Sud-Est                           | 95              | 61                 | 61         | 8                      | 63.00                        |
| IRC Sud Muntenia                      | 56              | 81                 | 81         | 13                     | 103.00                       |
| IRC Sud-Vest Oltenia                  | 60              | 61                 | 61         | 2                      | 11.00                        |
| IRC Vest                              | 116             | 147                | 147        | 9                      | 106.00                       |
| IRC Nord-vest                         | 80              | 139                | 139        | 4                      | 50.00                        |
| IRC Centru                            | 96              | 107                | 107        | 8                      | 50.00                        |
| IRC București-Ilfov                   | 173             | 210                | 210        | 12                     | 141.00                       |

#### 4.1.4. Control privind implementarea sistemului de management al calității în construcții

Au fost efectuate 126 activități de control pentru verificarea gradului de implementare a propriului sistem de management al calității la operatorii economici cu activitate în proiectare și execuție.

Deficiențele cu grad ridicat de repetabilitate constau în lipsa de înregistrări privind neconformitățile constatate în timpul verificărilor proprii în șantier precum și soluționarea necorespunzătoare a acestora de către executant în baza soluțiilor elaborate de proiectant, implementarea și certificarea formală a sistemelor de management al calității, lipsa personalului specializat și instruit.

Neimplementarea sistemului de management al calității de către operatori economici cu activitate de proiectare și execuție a lucrărilor de construcții are drept principală cauză necunoașterea conținutului documentelor proprii, neutilizarea formularelor declarate și codificate, cât și certificarea unui sistem care nu poate funcționa așa cum a fost conceput inițial,

deci neaplicabil. Pentru neconformitățile constatate au fost dispuse 125 măsuri corective și s-a aplicat o sancțiune în valoare de 10,00 mii lei.

#### Detaliere la nivelul inspectoratelor regionale în construcții

| Inspectoratul regional în construcții | Număr Controale | Nr. Neconformități | Nr. Măsuri | Nr. Sancțiuni Aplicate | Cuquantum Sancțiuni Aplicate |
|---------------------------------------|-----------------|--------------------|------------|------------------------|------------------------------|
| IRC Nord-Est                          | 25              | 3                  | 3          | -                      | -                            |
| IRC Sud-Est                           | 21              | 7                  | 7          | -                      | -                            |
| IRC Sud Muntenia                      | 9               | 11                 | 11         | -                      | -                            |
| IRC Sud-Vest Oltenia                  | 3               | 1                  | 1          | -                      | -                            |
| IRC Vest                              | 8               | 8                  | 8          | -                      | -                            |
| IRC Nord-vest                         | 8               | 11                 | 11         | -                      | -                            |
| IRC Centru                            | 21              | 55                 | 55         | 1                      | 10.00                        |
| IRC București-Ilfov                   | 31              | 29                 | 29         | -                      | -                            |

#### 4.2. Domeniul performanței energetice a clădirilor

Au fost efectuate 621 controale privind performanța energetică a clădirilor în scopul aplicării unitare a cerințelor prevăzute de Legea nr. 372/2005, republicată, cu modificările și completările ulterioare, la clădiri noi și la clădiri existente la care s-au executat lucrări de creștere a performanței energetice, în privința elaborării și afișării certificatelor de performanță energetică, realizarea programelor de inspecție a sistemelor de încălzire și a sistemelor de climatizare. Au fost constatate deficiențe pentru care au fost dispuse 222 măsuri.

#### Detaliere la nivelul inspectoratelor regionale în construcții

| Inspectoratul regional în construcții | Număr Controale | Nr. neconformități | Nr. Măsuri | Nr. Sancțiuni Aplicate | Cuquantum Sancțiuni Aplicate |
|---------------------------------------|-----------------|--------------------|------------|------------------------|------------------------------|
| IRC Nord-Est                          | 50              | 4                  | 4          | -                      | -                            |
| IRC Sud-Est                           | 32              | -                  | -          | -                      | -                            |
| IRC Sud Muntenia                      | 83              | 7                  | 7          | -                      | -                            |
| IRC Sud-Vest Oltenia                  | 33              | 15                 | 15         | -                      | -                            |
| IRC Vest                              | 60              | 1                  | 1          | -                      | -                            |
| IRC Nord-vest                         | 56              | 76                 | 76         | -                      | -                            |
| IRC Centru                            | 70              | 51                 | 51         | -                      | -                            |
| IRC București-Ilfov                   | 237             | 68                 | 68         | -                      | -                            |

#### 4.3. Domeniul amenajării teritoriului și urbanismului și al autorizării executării lucrărilor de construcții

În domeniul autorizării executării lucrărilor de construcții au fost efectuate 2.153 controale, parțial programate și în mare măsură ca urmare a petițiilor înregistrate la nivelul inspectoratelor județene, respectiv al Inspectoratului în Construcții al Municipiului București, prin care au fost înregistrate 2.532 cazuri de încălcare a prevederilor legale pentru care au fost dispuse 1.904 măsuri și aplicate 170 de sancțiuni contravenționale, în cuquantum de 1.083,00 mii lei.

### Detaliere la nivelul inspectoratelor regionale în construcții

| Inspectoratul regional în construcții | Număr Controale | Nr. neconformități | Nr. Măsuri | Nr. Sancțiuni Aplicate | Cuquantum Sancțiuni Aplicate |
|---------------------------------------|-----------------|--------------------|------------|------------------------|------------------------------|
| IRC Nord-Est                          | 647             | 505                | 472        | 26                     | 181.00                       |
| IRC Sud-Est                           | 191             | 537                | 178        | 13                     | 69.00                        |
| IRC Sud Muntenia                      | 307             | 289                | 316        | 41                     | 214.00                       |
| IRC Sud-Vest Oltenia                  | 275             | 188                | 177        | 29                     | 206.00                       |
| IRC Vest                              | 106             | 175                | 169        | 25                     | 178.00                       |
| IRC Nord-vest                         | 161             | 241                | 204        | 8                      | 30.50                        |
| IRC Centru                            | 248             | 357                | 268        | 17                     | 124.00                       |
| IRC București-Ilfov                   | 218             | 240                | 120        | 11                     | 81.00                        |

În **domeniul amenajării teritoriului și urbanismului** s-au efectuat 114 controale în timpul cărora s-au constatat 158 deficiențe pentru care au fost dispuse 101 măsuri și aplicate 2 sancțiuni contravenționale, în cuantum de 4,50 mii lei.

### Detaliere la nivelul inspectoratelor regionale în construcții

| Inspectoratul regional în construcții | Număr Controale | Nr. neconformități | Nr. Măsuri | Nr. Sancțiuni Aplicate | Cuquantum Sancțiuni Aplicate |
|---------------------------------------|-----------------|--------------------|------------|------------------------|------------------------------|
| IRC Nord-Est                          | 29              | 16                 | 16         | -                      | -                            |
| IRC Sud-Est                           | 8               | 54                 | 8          | -                      | -                            |
| IRC Sud Muntenia                      | 6               | 6                  | 6          | -                      | -                            |
| IRC Sud-vest Oltenia                  | 7               | -                  | -          | -                      | -                            |
| IRC Vest                              | 3               | 5                  | 2          | -                      | -                            |
| IRC Nord-Vest                         | 15              | 16                 | 16         | 1                      | 3.00                         |
| IRC Centru                            | 19              | 36                 | 25         | 1                      | 1.50                         |
| IRC București-Ilfov                   | 27              | 25                 | 28         | -                      | -                            |

În urma controalelor s-a constatat că activitatea de eliberare a documentelor de autoritate la nivelul unităților administrativ-teritoriale nu se desfășoară în condițiile legii în toate localitățile, neconformitățile născându-se pe fondul fluctuației de personal din compartimentele de urbanism și slaba pregătire profesională a acestora.

Activitatea de control și coordonare din partea consiliilor județene nu se poate desfășura eficient datorită lipsei de personal calificat pregătit conform prevederilor legale, cu calitatea de funcționar public cu atribuții în domeniul urbanismului, amenajării teritoriului și autorizării execuției lucrărilor de construcții, în structura de specialitate, organizată conform legii.

Efectele acestor neconformități pot fi eliberarea de autorizații de construire cu nerespectarea prevederilor legale, care pot genera prejudicii solicitanților și/sau vecinilor acestora. În activitatea de control privind respectarea disciplinei de autorizare și execuție a lucrărilor de construcții s-au constatat încălcări ale procedurii de eliberare a certificatului de urbanism și a autorizației de construire, deficiențe privind sistemul de evidență a actelor de autoritate emise, documentații tehnice incomplete, lipsa avizelor și acordurilor necesare autorizării lucrărilor, neorganizarea sistemului propriu de control în domeniul disciplinei de autorizare și executare a lucrărilor de construcții, nerespectarea normelor de proiectare și a competențelor de semnătură.

Datorită numărului mare de petiții sau adrese de corespondență din partea altor instituții, activitatea de control în domeniul amenajării teritoriului și urbanismului nu se poate desfășura cu

respectarea unui program prestabilit, care să abordeze fenomene negative specifice domeniului (slaba pregătire a personalului din cadrul structurilor de specialitate organizate la nivelul administrațiilor publice locale, lipsa planului urbanistic general actualizat și a regulamentului local de urbanism aferent, proliferarea documentațiilor derogatorii care afectează vecinătățile).

În controalele efectuate s-au constatat deficiențe în activitatea de proiectare a documentațiilor urbanistice desfășurată de operatori economici și anume: nerespectarea cerințelor de proiectare și a competențelor de elaborare a documentațiilor urbanistice, nerespectarea cerințelor de avizare și aprobare a documentațiilor urbanistice.

De asemenea au fost constatate abateri de la Ordinul nr. 63/1998 privind obligația afișării la loc vizibil a panoului de identificare a investiției și abateri de la prevederile art. 76 din Ordinul nr. 839/2009 privind comunicarea datei începerii lucrărilor de construcții, precum și a datei finalizării lucrărilor. În activitatea desfășurată de autoritățile administrației publice locale s-au constatat deficiențe privind nerespectarea cerințelor de conținut, elaborare, avizare și aprobare a documentațiilor de urbanism.

#### **4.4. Domeniul supravegherii pieței produselor pentru construcții, al stațiilor de producere betoane, mixturi asfaltice, agregate minerale și al laboratoarelor de analize și încercări în construcții**

Inspectoratul de Stat în Construcții este desemnat prin HG nr. 1236/2012 privind stabilirea cadrului instituțional și a unor măsuri pentru aplicarea prevederilor Regulamentului (UE) nr. 305/2011, ca organ de control pentru supravegherea pieței produselor pentru construcții, cu excepția echipamentelor fixe de luptă împotriva incendiilor - echipamente fixe pentru alarmă/detectare a incendiului, pentru stingerea incendiului, pentru controlul focului și fumului și pentru protecție la explozii.

În îndeplinirea atribuției de monitorizare a produselor pentru construcții introduse pe piață, I.S.C. organizează controale inopinate și punctuale la operatorii economici implicați (producători, reprezentanți autorizați, importatori, distribuitori și utilizatori), pentru a verifica dacă acestea corespund prevederilor legislației Uniunii Europene, a actelor normative de aplicare a acestora și a celorlalte prevederi normative naționale.

În domeniul supravegherii pieței produselor pentru construcții s-au efectuat 1.736 controale prin care s-au constatat 1.175 neconformități pentru care s-au dispus 1.167 măsuri.

Au fost aplicate 12 sancțiuni contravenționale în cuantum de 159,00 mii lei.

##### **Detaliere la nivelul inspectoratelor regionale în construcții**

| Inspectoratul regional în construcții | Număr Controale | Nr. neconformități | Nr. Măsuri | Nr. Sancțiuni Aplicate | Cuquantum Sancțiuni Aplicate |
|---------------------------------------|-----------------|--------------------|------------|------------------------|------------------------------|
| IRC Nord-Est                          | 246             | 157                | 131        | 3                      | 3.00                         |
| IRC Sud-Est                           | 244             | 117                | 117        | -                      | -                            |
| IRC Sud Muntenia                      | 239             | 130                | 171        | 2                      | 20.00                        |
| IRC Sud-Vest Oltenia                  | 244             | 82                 | 62         | -                      | -                            |
| IRC Vest                              | 150             | 138                | 139        | 2                      | 60.00                        |
| IRC Nord-vest                         | 176             | 110                | 103        | 1                      | 20.00                        |
| IRC Centru                            | 258             | 155                | 164        | 2                      | 50.00                        |
| IRC București-Ilfov                   | 179             | 286                | 280        | 2                      | 6.00                         |

Dintre cele mai frecvente neconformități constatate în timpul controalelor în domeniul supravegherii pieței produselor pentru construcții menționăm: informațiile care însoțesc produsul sunt incomplete sau greșite; marcajul CE nu este aplicat sau a fost aplicat fals, greșit sau înșelător; produs neînsoțit de documentația cerută de legislație; gestionare necorespunzătoare a declarațiilor de performanță, la punerea la dispoziție pe piață; fișă tehnică cu unele informații

diferite de informațiile precizate în declarația de performanță sau gestionarea defectuoasă a fișelor tehnice; depozitarea necorespunzătoare față de instrucțiunile precizate de fabricant atât pe ambalaj cât și în informațiile atașate la declarația de performanță; neconformități referitoare la modul de menținere și completare al dosarului tehnic al produselor și referitoare la respectarea cerințelor prevăzute de standardele de produse.

La stațiile de producere betoane, mixturi asfaltice și agregate minerale s-au efectuat 382 controale, prin care s-au constatat 565 neconformități pentru care s-au dispus 535 măsuri.

Au fost aplicate 17 sancțiuni contravenționale în cuantum de 149,00 mii lei.

#### Detaliere la nivelul inspectoratelor regionale în construcții

| Inspectoratul regional în construcții | Număr Controale | Nr. neconformități | Nr. Măsuri | Nr. Sancțiuni Aplicate | Cuantum Sancțiuni Aplicate |
|---------------------------------------|-----------------|--------------------|------------|------------------------|----------------------------|
| IRC Nord-Est                          | 110             | 127                | 124        | 8                      | 66.00                      |
| IRC Sud-Est                           | 61              | 70                 | 69         | 3                      | 35.00                      |
| IRC Sud Muntenia                      | 54              | 67                 | 74         | 1                      | 3.00                       |
| IRC Sud-Vest Oltenia                  | 39              | 27                 | 27         | 2                      | 20.00                      |
| IRC Vest                              | 16              | 38                 | 39         | 1                      | 5.00                       |
| IRC Nord-vest                         | 23              | 45                 | 45         | 2                      | 20.00                      |
| IRC Centru                            | 31              | 35                 | 29         | -                      | -                          |
| IRC București-Ilfov                   | 48              | 156                | 128        | -                      | -                          |

La laboratoare de încercări în construcții au fost efectuate 491 activități de control ce includ atât inspecțiile de supraveghere privind menținerea condițiilor avute la autorizare cât și evaluări în vederea autorizării, extinderii, reînnoirii sau modificării autorizației, constatându-se un număr de 381 neconformități, pentru care au fost dispuse 333 măsuri corective și s-a aplicat o sancțiune în valoare de 3,00 mii lei.

#### Detaliere la nivelul inspectoratelor regionale în construcții

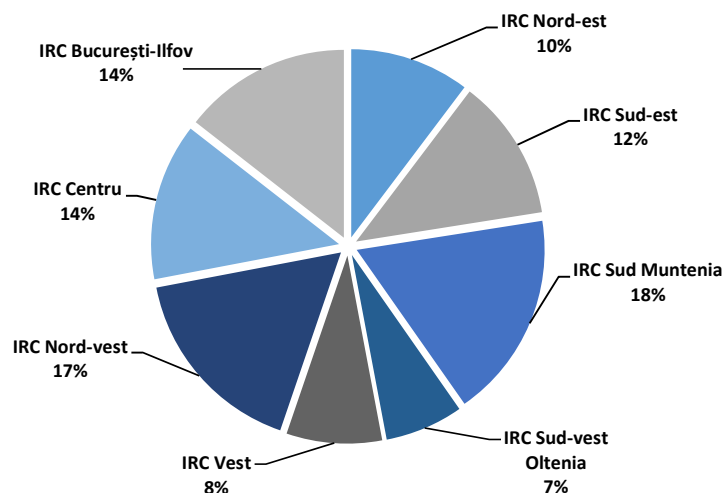
| Inspectoratul regional în construcții | Număr Controale | Nr. neconformități | Nr. Măsuri | Nr. Sancțiuni Aplicate | Cuantum Sancțiuni Aplicate |
|---------------------------------------|-----------------|--------------------|------------|------------------------|----------------------------|
| IRC Nord-Est                          | 65              | 27                 | 25         | -                      | -                          |
| IRC Sud-Est                           | 60              | 18                 | 18         | -                      | -                          |
| IRC Sud Muntenia                      | 61              | 38                 | 50         | -                      | -                          |
| IRC Sud-Vest Oltenia                  | 79              | 33                 | 30         | -                      | -                          |
| IRC Vest                              | 45              | 34                 | 34         | 1                      | 3.00                       |
| IRC Nord-vest                         | 42              | 38                 | 38         | -                      | -                          |
| IRC Centru                            | 48              | 62                 | 41         | -                      | -                          |
| IRC București-Ilfov                   | 91              | 131                | 97         | -                      | -                          |

#### 4.6. Activitatea de avizare lucrări publice și programe de control, inclusiv în faze determinante și de emiter acorduri de intervenție

a. Potrivit Hotărârii Guvernului nr. 1072/2003 privind avizarea de către Inspectoratul de Stat în Construcții a documentațiilor tehnico-economice pentru obiectivele de investiții finanțate din fonduri publice, cu modificările ulterioare, Inspectoratul de Stat în Construcții - I.S.C. avizează, din punct de vedere tehnic, documentațiile tehnico-economice aferente obiectivelor de investiții noi care se finanțează, potrivit legii, din fonduri publice sau din credite externe, contractate sau garantate de stat, ai căror indicatori tehnico-economici se aprobă de Guvern, în condițiile prevăzute la art. 42 din Legea nr. 500/2002 privind finanțele publice, cu modificările și completările ulterioare, precum și documentațiile tehnico-economice aferente lucrărilor de intervenții la construcții existente, finanțate din fonduri publice sau din credite externe, contractate ori garantate de stat, pentru care, potrivit valorii determinate conform devizului general, exclusiv TVA, legislația în vigoare prevede organizarea de licitații deschise. În aceste condiții, au fost analizate 454 documentații și s-au emis 442 avize.

b. La nivelul inspectoratelor județene în construcții și al Inspectoratului în Construcții al Municipiului București au fost analizate 29.342 programe de control al lucrărilor, inclusiv în faze determinante pentru rezistența mecanică și stabilitatea lucrărilor de construcții, stabilite de proiectanți și s-au avizat 29.223 programe, pentru restul de 119 fiind respinse.

Ponderi la nivelul inspectoratelor regionale în construcții a numărului activităților de avizare și emiter acorduri



c. La nivelul inspectoratelor județene și al Inspectoratului în Construcții al Municipiului București au fost analizate 2.434 documentații tehnice depuse pentru emiter de acorduri pentru intervenții asupra construcțiilor existente precum și la cele noi, în situațiile în care acestea pot induce influențe asupra construcțiilor existente.

În 1.852 cazuri a fost emis acordul I.S.C., iar în 582 cazuri fie nu s-a emis acordul, fie documentațiile au fost restituite în vederea refacerii, datorită, în principal, următoarelor deficiențe:

- documentații neavizate de expertul tehnic atestat sau verficatorul de proiecte atestat;
- memoriile tehnice care nu tratează în detaliu lucrările ce urmează a fi executate;
- unele expertize tehnice nu sunt întocmite potrivit prevederilor normativului P100 - 3, respectiv nu sunt tratate corespunzător elementele de fundare, neîncadrarea construcției în clasa de risc seismic înainte și post execuție, nu se face referire la influența lucrărilor ce urmează a fi executate asupra construcțiilor învecinate sau a construcției în ansamblu;
- neconcordanțe între scopul declarat de investitor în certificatul de urbanism și documentația prezentată;
- în memoriul tehnic de arhitectură nu se preiau toate recomandările din raportul de audit energetic;
- neînsușirea, în cazul lucrărilor de intervenție pentru creșterea performanței energetice a blocurilor de locuințe, a soluției tehnice dezvoltată în documentația tehnică pentru autorizarea executării lucrărilor, în proiectul tehnic și în detaliile de execuție, prin

semnare și parafare de către auditorul energetic pentru clădiri elaborator al auditului energetic, din punct de vedere al respectării soluțiilor stabilite prin raportul de audit energetic (încălcându-se astfel prevederile art. 11, alin. (24) din O.U.G. 18/2009 privind creșterea performanței energetice a blocurilor de locuințe, cu modificările și completările ulterioare);

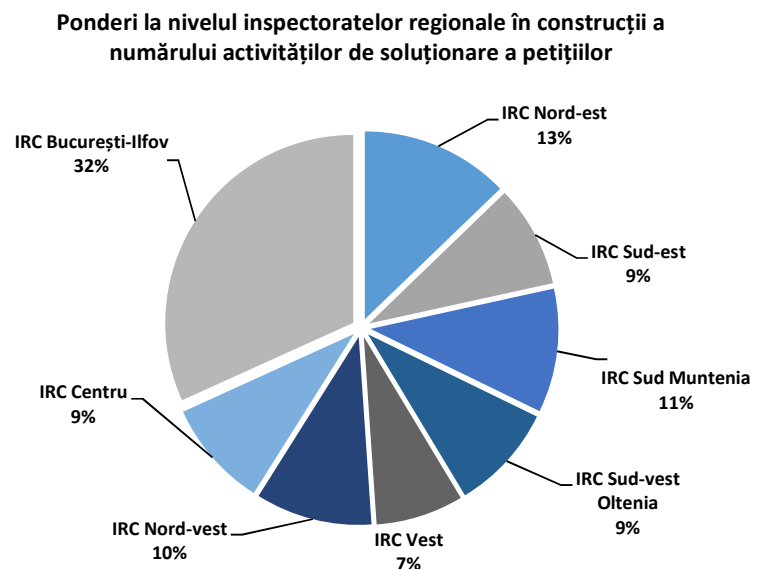
- planșe cu soluții constructive propuse neînsoșite de expertul tehnic care a elaborat expertiza tehnică și neverificate de un verificator tehnic atestat de M.L.P.D.A.
- pe memoriile tehnice, rapoarte de expertiză tehnică și referate de verificare nu se precizează data elaborării;
- documentațiile conțin în bibliografie acte normative abrogate.

#### 4.7. Activitatea de soluționare a petițiilor

Activitatea de soluționare a petițiilor a necesitat analizarea conținutului unui număr de 12.202 sesizări (din care 11.184 înregistrate la structurile cu atribuții de control din cadrul inspectoratelor regionale în construcții) pentru care, după caz, ori s-a dispus asupra redirectionării către alte instituții ale statului abilitate în soluționarea acestora asupra efectuării de controale în domeniul de competență pentru verificarea aspectelor sesizate, concomitent cu informarea petentului asupra redirectionării, ori s-a comunicat direct petentului, ori s-au făcut solicitări de informații direct de la autorități.

În funcție de complexitatea aspectelor prezentate în petiții, se efectuează control de specialitate în teren și se formulează apoi propuneri de răspuns, răspuns sau notă de informare.

Graficul alăturat reprezintă distribuția la nivelul inspectoratelor regionale în construcții a petițiilor (soluționate, redirectionate, clasate). Au fost soluționate 296 solicitări în baza Legii nr. 544/2001 privind liberul acces la informațiile de interes public.



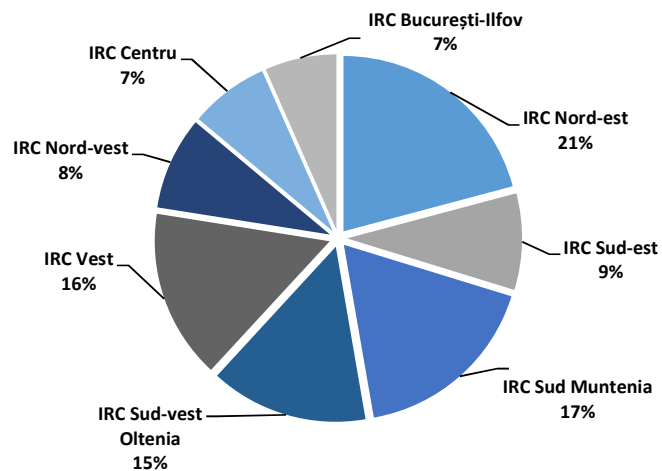
#### 4.8. Activitatea de participare în comisiile de recepție la terminarea lucrărilor

Potrivit prevederilor HG nr. 273/1994 privind Regulamentului de recepție a lucrărilor de construcții și instalații aferente acestora, cu modificările și completările ulterioare reprezentanții ISC participă în comisiile de recepție la terminarea lucrărilor de investiții, indiferent de sursa de finanțare, de forma de proprietate sau de destinație și în mod deosebit la construcțiile din categoria de importanță excepțională, având în vedere gradul de risc sub aspectul siguranței, destinația, modul de utilizare, complexitatea și volumul lucrărilor care fac obiectul recepției.

Inspectorii în construcții din cadrul inspectoratelor județene și Inspectoratului în Construcții al Municipiului București au participat în 7.220 de comisii de recepție la terminarea lucrărilor de construcții.

În 214 de cazuri comisia a decis suspendarea procesului de recepție la terminarea lucrărilor, iar în 28 cazuri a decis respingerea acesteia.

Ponderi la nivelul inspectoratelor regionale în construcții a numărului participărilor în comisii de recepție la terminarea lucrărilor



#### 5. ALTE ACTIVITĂȚI DESFĂȘURATE

- Analizarea, verificarea și actualizarea unor propuneri de acte legislative din domeniul construcțiilor.
- Participări în comisiile de specialitate ale C.T.P.C., în vederea avizării agrementelor tehnice în construcții.
- Asigurarea funcției de sprijin pentru managementul situațiilor de urgență din domeniile de competență, potrivit prevederilor Hotărârii nr. 557/2016 privind managementul tipurilor de risc, în zonele inundate, prin participarea în comisiile de evaluare a pagubelor, constituite din ordinul prefectului.
- Participări în Comitetul Tehnico-Economic al Ministerului Dezvoltării, Lucrărilor Publice și Administrației pentru avizarea, în vederea aprobării documentațiilor tehnico-economice ale obiectivelor de investiții - construcții noi și extinderi, precum și intervenții, inclusiv în primă urgență, la construcții existente - din domeniul de activitate al M.D.L.P.A., finanțate integral sau parțial din fonduri publice precizate conform Legii nr. 500/2002 privind finanțele publice, cu modificările și completările ulterioare.



## 6. PREOCUPĂRI PRIVIND ACTIVITATEA INSPECTORATULUI DE STAT ÎN CONSTRUCȚII

- Asigurarea suportului necesar elaborării/actualizării cadrului normativ secundar în domeniu, respectiv inițierea de propuneri legislative pe baza cauzisticii întâlnite în procesul de exercitare a controlului de stat în domeniile de competență.
- Punerea în aplicare a Planului Sectorial de Integritate la nivelul Inspectoratului de Stat în Construcții privind prevenirea corupției prin remedierea vulnerabilităților și implementarea sistematică a măsurilor preventive, creșterea transparenței instituționale prin sporirea gradului de disponibilitate a datelor publice deschise, respectiv de creștere a gradului de educație anticorupție și combaterea corupției prin acțiuni de instruire profesională și formare continuă a personalului și de consolidare a mecanismelor de control administrativ și sancționare a cazurilor constatate de încălcare a standardelor de etică și de conduită.
- Inițierea de consultări la nivelul I.S.C. - aparat central cu inspectoratele regionale și județene, pe specialități, în vederea aplicării unitare a noilor reglementări legislative.
- Instruirea personalului privind menținerea la nivelul I.S.C. a sistemului de management al calității și al sistemului anti-mită.

**DATE STATISTICE PRIVIND ACTIVITATEA CONTROL ȘI INSPECȚIE  
EFECTUATĂ ÎN TRIMESTRUL IV- 2021 ȘI ÎN PERIOADA SIMILARĂ A ANILOR**

| DATE REFERITOARE LA ARIA DE ACTIVITATE |  | Trimestrul<br>I 2021 | Trimestrul<br>II 2021 | Trimestrul<br>III 2021 | Trimestrul<br>IV 2021 |
|--|--|----------------------|-----------------------|------------------------|-----------------------|
| <b>1</b>                               | <b>OBIECTIVE DE INVESTIȚII</b>   |                      |                       |                        |                       |
|  | Număr obiective de investiții în evidență  | 149.274              | 149.917               | 162.176                | 160.854               |
|  | din care: a) investiții publice realizate cu fonduri interne   | 27.028               | 20.583                | 19.832                 | 19.796                |
|  | b) investiții publice realizate cu fonduri externe   | 4.156                | 4.354                 | 4.802                  | 4.656                 |
|  | c) investiții cu capital privat  | 118.090              | 124.980               | 137.542                | 136.188               |
| <b>2</b>                               | <b>OPERATORI ECONOMICI CU ACTIVITATE ÎN CONSTRUCȚII</b>  |                      |                       |                        |                       |
|  | Număr de societăți comerciale, instituții, persoane fizice etc., cu activitate de construcții în evidență                    | 10.749               | 10.726                | 9.276                  | 9.017                 |
|  | din care cu: a) activitate de proiectare   | 4.118                | 4.079                 | 3.809                  | 3.683                 |
|  | b) activitate de execuție  | 6.631                | 6.647                 | 5.467                  | 5.334                 |
| <b>3</b>                               | <b>STAȚII DE BETOANE, MORTARE, MIXTURI ASFALTICE ȘI AGREGATE MINERALE</b>  |                      |                       |                        |                       |
|  | Număr de stații în evidență  | 1.905                | 1.946                 | 1.954                  | 1.945                 |
|  | din care: a) stații de betoane, mortare  | 829                  | 850                   | 861                    | 857                   |
|  | b) stații de mixturi   | 332                  | 336                   | 334                    | 334                   |
|  | c) stații de producere a agregatelor minerale  | 744                  | 760                   | 759                    | 754                   |
| <b>4</b>                               | <b>LABORATOARE DE ANALIZE ȘI ÎNCERCĂRI ÎN CONSTRUCȚII</b>  |                      |                       |                        |                       |
|  | Număr de laboratoare în evidență   | 759                  | 756                   | 761                    | 768                   |
|  | din care: a) laboratoare gradul I  | 51                   | 52                    | 53                     | 53                    |
|  | b) laboratoare gradul II   | 585                  | 584                   | 588                    | 593                   |
|  | c) laboratoare gradul III  | 123                  | 120                   | 120                    | 122                   |
| <b>5</b>                               | <b>OPERATORI ECONOMICI CU ACTIVITATE PRIVIND INTRODUCEREA/PUNEREA LA DISPOZIȚIE PE PIAȚĂ A PRODUSELOR PENTRU CONSTRUCȚII</b> |                      |                       |                        |                       |
|  | Număr operatori economici în evidență  | 2.936                | 2.968                 | 2.970                  | 2.970                 |
|  | a) nr. producători/fabricanți  | 1.130                | 1.135                 | 1.132                  | 1.130                 |
|  | b) nr. reprezentanți autorizați  | 36                   | 36                    | 35                     | 37                    |
|  | c) nr. importatori   | 123                  | 120                   | 120                    | 120                   |
|  | d) nr. distribuitori   | 1.647                | 1.677                 | 1.683                  | 1.683                 |
| <b>6</b>                               | <b>CONSTRUCȚII ÎN EVIDENȚĂ LA CARE SE DESFĂȘOARĂ ACTIVITATE SPECIALĂ DE URMĂRIRE A COMPORTĂRII CONSTRUCȚIILOR ÎN TIMP</b>    |                      |                       |                        |                       |
|  | Număr de obiective (total)   | 189                  | 188                   | 188                    | 188                   |
| <b>7</b>                               | <b>UNITĂȚI ADMINISTRATIV-TERITORIALE</b>   |                      |                       |                        |                       |
|  | Categorii de unități administrativ-teritoriale:  |                      |                       |                        |                       |
|  | a) județene  | 41                   | 41                    | 41                     | 41                    |
|  | b) municipale  | 106                  | 103                   | 106                    | 102                   |
|  | c) orășenești  | 222                  | 217                   | 214                    | 222                   |
|  | d) comunale  | 2.868                | 2.861                 | 2.868                  | 2.867                 |

| DATE REFERITOARE LA ACTIVITATEA DESFĂȘURATĂ                             |  | Trim. I<br>2021 | Trim. II<br>2021 | Trim. III<br>2021 | Trim. IV<br>2021 | Total 2021    |
|---|--|-----------------|------------------|-------------------|------------------|---------------|
| <b>NUMĂRUL TOTAL DE ACTIVITĂȚI</b>                                      |  | <b>17.368</b>   | <b>19.000</b>    | <b>19.739</b>     | <b>18.121</b>    | <b>74.228</b> |
| Număr total de deficiențe constatate                                    |  | 4.027           | 4.013            | 3.745             | 3.211            | 14.996        |
| Număr total de măsuri dispuse   |  | 3.923           | 3.757            | 3.543             | 3.006            | 14.229        |
| Număr total de sancțiuni contravenționale aplicate                      |  | 640             | 539              | 528               | 569              | 2.276         |
| Valoarea sancțiunilor contravenționale aplicate (mii lei)               |  | 6.611.00        | 5.550.00         | 5.329.00          | 5.418.50         | 22.908.50     |
| <b>A</b>  | <b>ACTIVITATEA DE CONTROL ÎN DOMENIUL CALITĂȚII ÎN CONSTRUCȚII, PERFORMANȚEI ENERGETICE A CLĂDIRILOR, URBANISMULUI, AMENAJĂRII TERITORIULUI ȘI AUTORIZĂRII EXECUTĂRII LUCRĂRILOR</b> |                 |                  |                   |                  |               |
| <b>Număr total de controale</b>   |  | <b>4.636</b>    | <b>5.029</b>     | <b>5.042</b>      | <b>4.867</b>     | <b>19.574</b> |
| Număr total de deficiențe constatate                                    |  | 3.473           | 3.474            | 3.264             | 2.668            | 12.879        |
| Număr total de măsuri dispuse   |  | 3.370           | 3.233            | 3.073             | 2.518            | 12.194        |
| Număr total de sancțiuni contravenționale aplicate                      |  | 637             | 530              | 518               | 561              | 2.246         |
| Valoarea sancțiunilor aplicate (mii lei)                                |  | 6.588.00        | 5.458.00         | 5.188.00          | 5.363.50         | 22.597.50     |
| <b>A1</b>   | <b>ACTIVITATEA DE CONTROL ÎN DOMENIUL CALITĂȚII ÎN CONSTRUCȚII</b>   |                 |                  |                   |                  |               |
| <b>Număr total de controale</b>   |  | <b>3.755</b>    | <b>4.335</b>     | <b>4.402</b>      | <b>4.194</b>     | <b>16.686</b> |
| Număr total de deficiențe constatate                                    |  | 2.733           | 2.681            | 2.542             | 2.011            | 9.967         |
| Număr total de măsuri dispuse   |  | 2.733           | 2.681            | 2.542             | 2.011            | 9.967         |
| Număr total de sancțiuni contravenționale aplicate                      |  | 596             | 495              | 475               | 508              | 2.074         |
| Valoarea sancțiunilor aplicate (mii lei)                                |  | 6.354.50        | 5.145.00         | 4.987.00          | 5.023.00         | 21.509.50     |
| <b>A1.1</b>   | <b>ACTIVITATEA DE CONTROL ÎN PROIECTARE, VERIFICARE, EXPERTIZARE ÎN CONSTRUCȚII</b>  |                 |                  |                   |                  |               |
| <b>Număr total controale</b>  |  | <b>53</b>       | <b>46</b>        | <b>29</b>         | <b>20</b>        | <b>148</b>    |
| Număr total de deficiențe constatate                                    |  | 78              | 35               | 30                | 20               | 163           |
| Număr total de măsuri dispuse   |  | 78              | 35               | 30                | 20               | 163           |
| Număr total de sancțiuni contravenționale aplicate                      |  | 11              | 14               | 6                 | 5                | 36            |
| Valoarea sancțiunilor aplicate (mii lei)                                |  | 101.00          | 70.00            | 40.00             | 26.00            | 237.00        |
| <b>A1.2</b>   | <b>ACTIVITATEA DE CONTROL ÎN EXECUȚIE</b>  |                 |                  |                   |                  |               |
| <b>Număr total controale</b>  |  | <b>3.354</b>    | <b>4.053</b>     | <b>4.050</b>      | <b>3.999</b>     | <b>15.456</b> |
| <i>din care autorizare continue lucrări ajunse în faze determinante</i> |  | <i>1.215</i>    | <i>1.876</i>     | <i>1.920</i>      | <i>2.029</i>     | <i>7.040</i>  |
| Număr total de deficiențe constatate                                    |  | 2.262           | 2.370            | 2.174             | 1.821            | 8.627         |
| Număr total de măsuri dispuse   |  | 2.262           | 2.370            | 2.174             | 1.821            | 8.627         |
| Număr total de sancțiuni contravenționale aplicate                      |  | 576             | 460              | 459               | 481              | 1.976         |
| Valoarea sancțiunilor aplicate (mii lei)                                |  | 6.147.50        | 4.869.00         | 4.869.00          | 4.802.00         | 20.687.50     |
| <b>A1.3</b>   | <b>ACTIVITATEA DE CONTROL PRIVIND URMĂRIREA COMPORTĂRII ÎN TIMP A CONSTRUCȚIILOR</b>   |                 |                  |                   |                  |               |
| <b>Număr total de controale</b>   |  | <b>302</b>      | <b>204</b>       | <b>298</b>        | <b>152</b>       | <b>956</b>    |
| Număr total de deficiențe constatate                                    |  | 342             | 242              | 314               | 154              | 1.052         |
| Număr total de măsuri dispuse   |  | 342             | 242              | 314               | 154              | 1.052         |
| Număr total de sancțiuni contravenționale aplicate                      |  | 9               | 21               | 10                | 21               | 61            |
| Valoarea sancțiunilor aplicate (mii lei)                                |  | 106.00          | 206.00           | 78.00             | 185.00           | 575.00        |
| <b>A1.4</b>   | <b>ACTIVITATEA DE CONTROL PRIVIND IMPLEMENTAREA SISTEMULUI DE MANAGEMENT AL CALITĂȚII ÎN CONSTRUCȚII</b>   |                 |                  |                   |                  |               |
| <b>Număr total de controale</b>   |  | <b>46</b>       | <b>32</b>        | <b>25</b>         | <b>23</b>        | <b>126</b>    |
| Număr total de deficiențe constatate                                    |  | 51              | 34               | 24                | 16               | 125           |
| Număr total de măsuri dispuse   |  | 51              | 34               | 24                | 16               | 125           |
| Număr total de sancțiuni contravenționale aplicate                      |  | 0               | 0                | 0                 | 1                | 1             |
| Valoarea sancțiunilor aplicate (mii lei)                                |  | 0               | 0.00             | 0.00              | 10.00            | 10.00         |

|             |  |        |        |        |        |          |
|-------------|--|--------|--------|--------|--------|----------|
| <b>A2</b>   | <b>ACTIVITATEA DE CONTROL ÎN DOMENIUL PERFORMANȚEI ENERGETICE A CLĂDIRILOR</b>                                       |        |        |        |        |          |
|             | Număr total de controale   | 212    | 135    | 127    | 147    | 621      |
|             | Număr total de deficiențe constatate   | 76     | 58     | 41     | 47     | 222      |
|             | Număr total de măsuri dispuse  | 76     | 58     | 41     | 47     | 222      |
|             | Număr total de sancțiuni contravenționale aplicate   |        |        |        |        |          |
|             | Valoarea sancțiunilor aplicate (mii lei)   |        |        |        |        |          |
| <b>A3</b>   | <b>ACTIVITATEA DE CONTROL ÎN DOMENIUL URBANISMULUI, AMENAJĂRII TERITORIULUI ȘI AUTORIZĂRII EXECUTĂRII LUCRĂRILOR</b> |        |        |        |        |          |
|             | Numărul total de controale   | 669    | 559    | 513    | 526    | 2.267    |
|             | Număr total de deficiențe  | 664    | 735    | 681    | 610    | 2.690    |
|             | Număr total de măsuri dispuse  | 561    | 494    | 490    | 460    | 2.005    |
|             | Număr total de sancțiuni contravenționale aplicate   | 41     | 35     | 43     | 53     | 172      |
|             | Valoarea sancțiunilor aplicate (mii lei)   | 233.50 | 313.00 | 201.00 | 340.50 | 1.088.00 |
| <b>A3.1</b> | <b>ACTIVITATEA DE CONTROL PRIVIND AUTORIZAREA ȘI EXECUTAREA LUCRĂRILOR DE CONSTRUCȚII</b>                            |        |        |        |        |          |
|             | Număr total controale  | 628    | 529    | 490    | 506    | 2.153    |
|             | Număr total de deficiențe constatate   | 618    | 667    | 658    | 589    | 2.532    |
|             | Număr total de măsuri dispuse  | 520    | 473    | 467    | 444    | 1.904    |
|             | Număr total de sancțiuni contravenționale aplicate   | 40     | 35     | 43     | 52     | 170      |
|             | Valoarea sancțiunilor aplicate (mii lei)   | 230.50 | 313.00 | 201.00 | 339.00 | 1.083.50 |
| <b>A3.2</b> | <b>ACTIVITATEA DE CONTROL PRIVIND AMENAJAREA TERITORIULUI ȘI URBANISMUL</b>  |        |        |        |        |          |
|             | Număr total controale  | 41     | 30     | 23     | 20     | 114      |
|             | Număr total de deficiențe constatate   | 46     | 68     | 23     | 21     | 158      |
|             | Număr total de măsuri dispuse  | 41     | 21     | 23     | 16     | 101      |
|             | Număr total de sancțiuni contravenționale aplicate   | 1      |        |        | 1      | 2        |
|             | Valoarea sancțiunilor aplicate (mii lei)   | 3.00   |        |        | 1.50   | 4.50     |

**B ACTIVITATEA ÎN DOMENIUL SUPRAVEGHERII PIEȚEI PRODUSELOR PENTRU CONSTRUCȚII, AL STAȚIILOR DE PRODUCERE BETOANE, MIXTURI ASFALTICE ȘI AGREGATE MINERALE, AUTORIZARE LABORATOARE DE ÎNCERCĂRI ȘI DIRIGINȚI DE ȘANTIER**

|  |            |            |              |            |              |
|--|------------|------------|--------------|------------|--------------|
| <b>Număr total de activități</b>                   | <b>689</b> | <b>974</b> | <b>1.375</b> | <b>686</b> | <b>3.724</b> |
| Număr total de deficiențe constatate               | 554        | 539        | 481          | 543        | 2.117        |
| Număr total de măsuri dispuse                      | 553        | 524        | 470          | 488        | 2.035        |
| Număr total de sancțiuni contravenționale aplicate | 3          | 9          | 10           | 8          | 30           |
| Valoarea sancțiunilor aplicate (mii lei)           | 23.00      | 92.00      | 141.00       | 55.00      | 311.00       |

**B1 ACTIVITATEA DE CONTROL PRIVIND SUPRAVEGHEREA PIEȚEI PRODUSELOR PENTRU CONSTRUCȚII**

|  |            |            |            |            |              |
|--|------------|------------|------------|------------|--------------|
| <b>Număr total de controale</b>                    | <b>490</b> | <b>405</b> | <b>424</b> | <b>417</b> | <b>1.736</b> |
| Număr total de deficiențe constatate               | 369        | 292        | 243        | 269        | 1.173        |
| Număr total de măsuri dispuse                      | 371        | 288        | 241        | 267        | 1.167        |
| Număr total de sancțiuni contravenționale aplicate | 2          | 2          | 5          | 3          | 12           |
| Valoarea sancțiunilor aplicate (mii lei)           | 20.00      | 31.00      | 103.00     | 5.00       | 159.00       |

**B2 ACTIVITATEA DE CONTROL LA STAȚII DE PRODUCERE BETOANE, MIXTURI ASFALTICE, AGREGATE MINERALE ȘI LA BAZE DE PRODUCȚIE**

|  |           |            |            |           |            |
|--|-----------|------------|------------|-----------|------------|
| <b>Număr total de controale</b>                    | <b>66</b> | <b>105</b> | <b>120</b> | <b>91</b> | <b>382</b> |
| Număr total de deficiențe constatate               | 101       | 152        | 170        | 142       | 565        |
| Număr total de măsuri dispuse                      | 104       | 128        | 170        | 133       | 535        |
| Număr total de sancțiuni contravenționale aplicate | 1         | 6          | 5          | 5         | 17         |
| Valoarea sancțiunilor aplicate (mii lei)           | 3.00      | 58.00      | 38.00      | 50.00     | 149.00     |

**B3 ACTIVITATEA DE CONTROL LA LABORATOARE DE ANALIZE ȘI ÎNCERCĂRI ÎN CONSTRUCȚII**

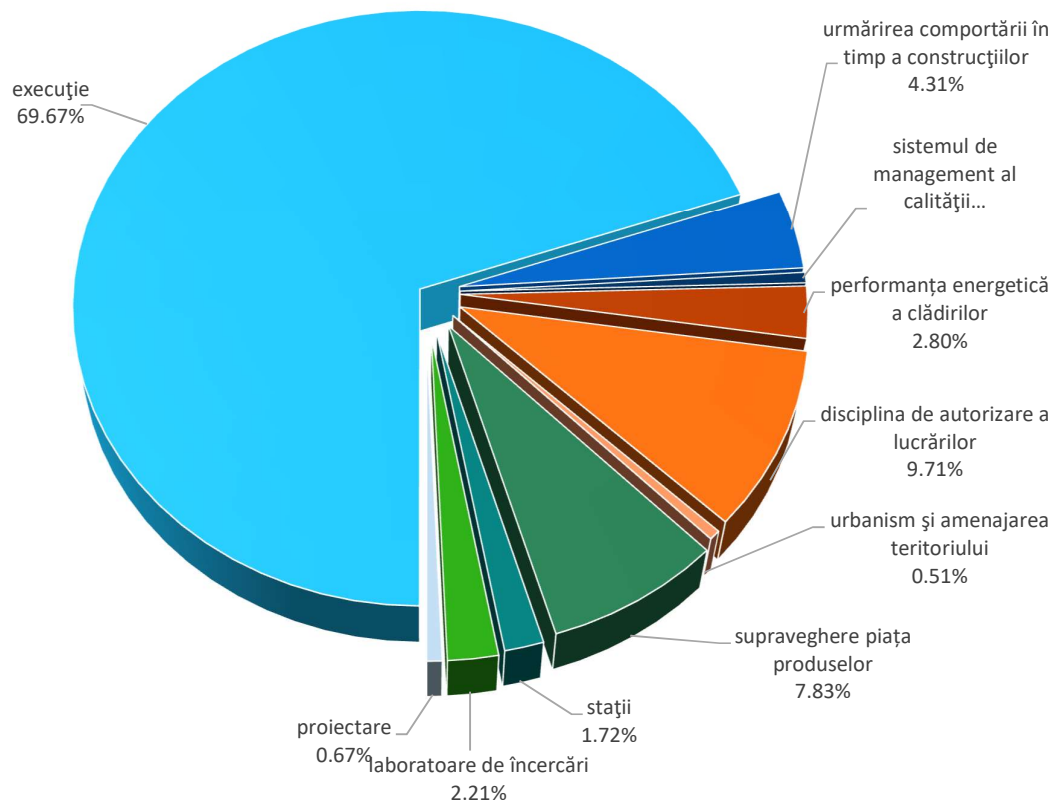
|  |            |            |            |            |            |
|--|------------|------------|------------|------------|------------|
| <b>Număr total de controale</b>                    | <b>133</b> | <b>142</b> | <b>102</b> | <b>114</b> | <b>491</b> |
| Număr total de deficiențe constatate               | 84         | 95         | 68         | 132        | 379        |
| Număr total de măsuri dispuse                      | 78         | 108        | 59         | 88         | 333        |
| Număr total de sancțiuni contravenționale aplicate |            | 1          |            |            | 1          |
| Valoarea sancțiunilor aplicate (mii lei)           |            | 3.00       |            |            | 3.00       |

**B4 ACTIVITATEA PENTRU AUTORIZAREA LABORATOARELOR DE ÎNCERCĂRI, A RESPONSABILILOR TEHNICI CU EXECUȚIA ȘI A DIRIGINȚILOR DE ȘANTIER**

|   |            |            |           |              |
|---|------------|------------|-----------|--------------|
| <b>Număr total autorizații eliberate, din care:</b>       | <b>319</b> | <b>729</b> | <b>63</b> | <b>1.111</b> |
| Număr autorizații pentru laboratoare de încercări         | 69         | 22         | 56        | 147          |
| Număr autorizații pentru responsabili tehnici cu execuția | 243        |            |           | 243          |
| Număr autorizații pentru diriginți de șantier             | 7          | 707        | 7         | 721          |
| <b>Număr sancțiuni aplicate, din care:</b>                | <b>3</b>   |            | <b>1</b>  | <b>4</b>     |
| Suspendare autorizații laboratoare                        |            |            |           |              |
| Retragere autorizații laboratoare                         | 1          |            |           | 1            |
| Suspendare autorizații responsabili tehnici cu execuția   |            |            |           |              |
| Anulare autorizații responsabili tehnici cu execuția      |            |            |           |              |
| Suspendare autorizații diriginți de șantier               |            | 2          | 1         | 3            |
| Anulare autorizații diriginți de șantier                  |            |            |           |              |

| <b>C AVIZARE LUCRĂRI PUBLICE ȘI EMITERE ACORDURI</b>  |   |       |       |       |       |        |
|---|---|-------|-------|-------|-------|--------|
|   | Număr total activități  | 7.746 | 8.463 | 8.204 | 7.817 | 32.230 |
| <b>C1 AVIZAREA DOCUMENTAȚIILOR TEHNICO-ECONOMICE PENTRU INVESTIȚII FINANȚATE DIN FONDURI PUBLICE</b>  |   |       |       |       |       |        |
|   | Număr total activități  | 58    | 142   | 121   | 133   | 454    |
|   | Număr avize emise   | 48    | 142   | 119   | 133   | 442    |
|   | Număr documentații retrase  | 1     |       |       |       | 1      |
| <b>C2 AVIZAREA PROGRAMELOR DE CONTROL AL LUCRĂRILOR AJUNSE ÎN FAZE DETERMINANTE PENTRU REZISTENȚA ȘI STABILITATEA LUCRĂRILOR DE CONSTRUCȚII</b>                         |   |       |       |       |       |        |
|   | Număr total activități  | 6.795 | 7.681 | 7.597 | 7.269 | 29.342 |
|   | Număr programe avizate  | 6.774 | 7.641 | 7.560 | 7.248 | 29.223 |
|   | Număr programe respinse   | 21    | 40    | 37    | 21    | 119    |
| <b>C3 EMITERE ACORDURI PENTRU INTERVENȚII ÎN TIMP ASUPRA CONSTRUCȚIILOR</b>   |   |       |       |       |       |        |
|   | Număr total activități  | 893   | 640   | 486   | 415   | 2.434  |
|   | Număr acorduri emise  | 685   | 481   | 352   | 334   | 1.852  |
|   | Număr documentații pentru emitere acorduri respinse   | 208   | 159   | 134   | 81    | 582    |
| <b>D ACTIVITATEA PENTRU SOLUȚIONAREA PETIȚIILOR ȘI A SOLICITĂRILOR DE INFORMAȚII ÎN BAZA LEGII NR. 544/2001 PRIVIND LIBERUL ACCES LA INFORMAȚIILE DE INTERES PUBLIC</b> |   |       |       |       |       |        |
|   | Număr activități pentru soluționarea petițiilor   | 2.429 | 2.840 | 3.300 | 2.615 | 11.184 |
|   | Număr activități pentru soluționarea solicitărilor de informații în baza Legii nr. 544/2001 | 90    | 67    | 68    | 71    | 296    |
| <b>E ACTIVITATEA DE PARTICIPARE ÎN COMISIILE DE RECEPȚIE LA TERMINAREA LUCRĂRILOR</b>   |   |       |       |       |       |        |
|   | Număr total activități  | 1.778 | 1.627 | 1.750 | 2.065 | 7.220  |
|   | Număr recepții încheiate cu decizia de admitere   | 1.710 | 1.560 | 1.697 | 2.011 | 6.978  |
|   | Număr recepții încheiate cu decizia de suspendare   | 54    | 60    | 51    | 49    | 214    |
|   | Număr recepții încheiate cu decizia de respingere   | 14    | 7     | 2     | 5     | 28     |

## GRAFICUL ACTIVITĂȚILOR DE CONTROL LA FACTORII IMPLICAȚI ÎN REALIZAREA ȘI EXPLOATAREA CONSTRUCȚIILOR ȘI LA AUTORITĂȚI ALE ADMINISTRAȚIEI PUBLICE LOCALE DESFAȘURATE ÎN ANUL 2021



### A. ACTIVITĂȚI DE CONTROL ÎN DOMENIUL CALITĂȚII ÎN CONSTRUCȚII, PERFORMANȚEI ENERGETICE A CLĂDIRILOR, URBANISMULUI, AMENAJĂRII TERITORIULUI, AUTORIZĂRII EXECUTĂRII LUCRĂRILOR

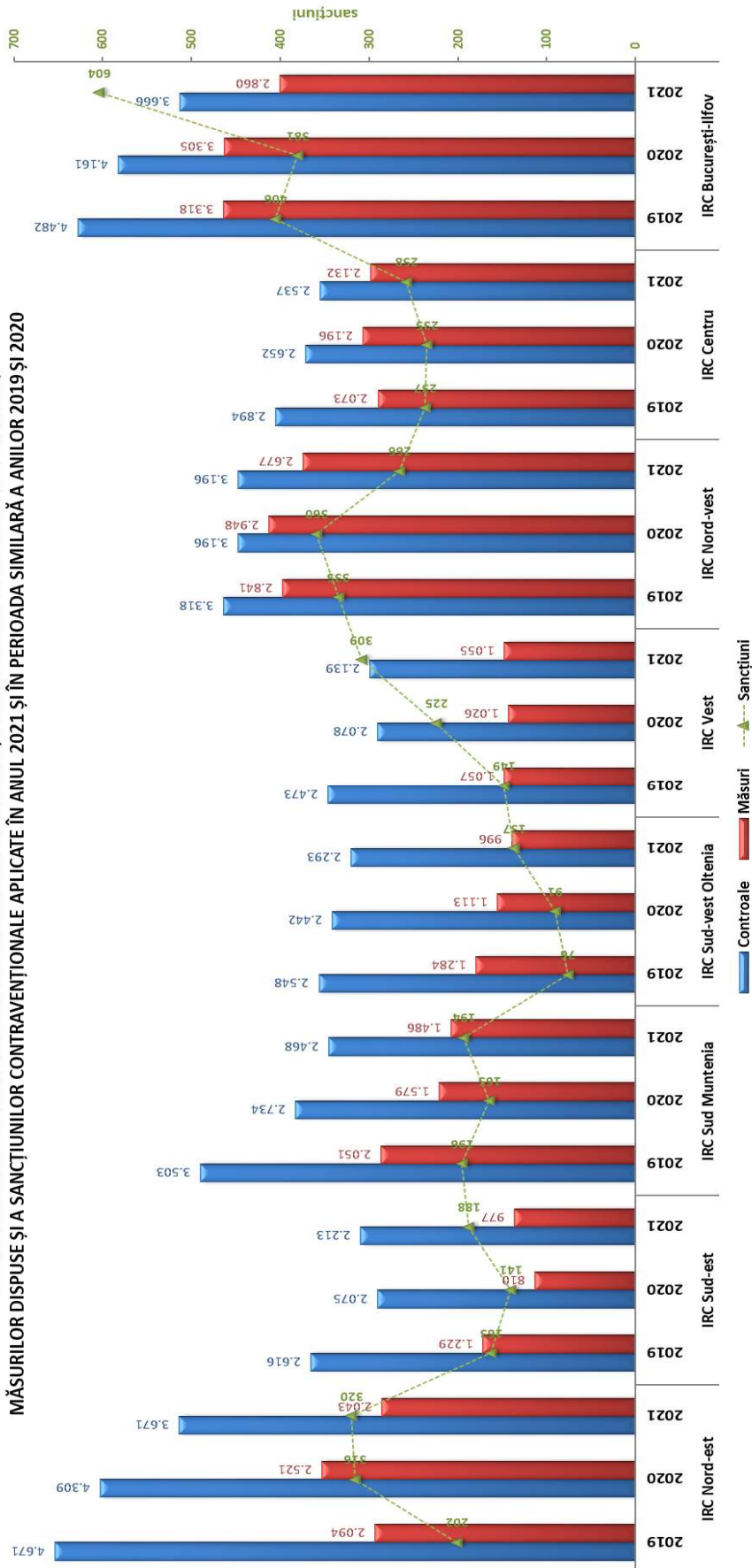
|               |   |
|---------------|---|
| <b>148</b>    | activități de control în proiectare   |
| <b>15.456</b> | activități de control în execuție   |
| <b>956</b>    | activități de control privind urmărirea comportării în timp a construcțiilor      |
| <b>126</b>    | activități de control privind implementarea sistemului de management al calității |
| <b>621</b>    | activități de control în domeniul performanței energetice a clădirilor            |
| <b>2.153</b>  | activități de control în domeniul autorizării executării lucrărilor               |
| <b>114</b>    | activități de control în domeniul urbanismului și amenajării teritoriului         |

### B. ACTIVITĂȚI DE CONTROL ÎN DOMENIUL SUPRAVEGHERII PIEȚEI PRODUSELOR PENTRU CONSTRUCȚII, AL STAȚIILOR DE BETOANE, MIXTURI ASFALTICE ȘI DE PRODUCERE AGREGATE, AL LABORATOARELOR DE ÎNCERCĂRI ÎN CONSTRUCȚII

|              |  |
|--------------|--|
| <b>1.736</b> | activități de control privind supravegherea pieței produselor pentru construcții       |
| <b>382</b>   | activități de control la stații de betoane, mixturi asfaltice și de producere agregate |
| <b>491</b>   | activități de control la laboratoare de analize și încercări în construcții            |

**ANEXA nr. 3**

**DETALIERE LA NIVELUL INSPECTORATELOR REGIONALE ÎN CONSTRUCȚIA NUMĂRULUI CONTOALELOR EFECTUATE, MĂSURILOR DISPUSE ȘI A SANCTIUNILOR CONTRAVENȚIONALE APLICATE ÎN ANUL 2021 ȘI ÎN PERIOADA SIMILARĂ A ANILOR 2019 ȘI 2020**







| Nr.crt. | Judet                   | F14           |               |               | F16           |               |               | Adeverinta    |               |               |
|---------|-------------------------|---------------|---------------|---------------|---------------|---------------|---------------|---------------|---------------|---------------|
|         |                         | 2019          | 2020          | 2021          | 2019          | 2020          | 2021          | 2019          | 2020          | 2021          |
| 1       | Bucuresti               | 4.395         | 3.739         | 3.039         | 2.837         | 2.514         | 2.362         | 2.213         | 2.269         | 2.144         |
| 2       | Ilfov                   | 6.917         | 6.752         | 7.695         | 3.897         | 3.877         | 5.377         | 3.076         | 3.392         | 4.734         |
|         | <b>IRCB</b>             | <b>11.312</b> | <b>10.491</b> | <b>10.734</b> | <b>6.734</b>  | <b>6.391</b>  | <b>7.739</b>  | <b>5.289</b>  | <b>5.661</b>  | <b>6.878</b>  |
| 1       | Brasov                  | 3.094         | 2.538         | 2.647         | 1.912         | 1.928         | 2.032         | 1.671         | 1.856         | 1.762         |
| 2       | Alba                    | 1.186         | 1.169         | 1.316         | 1.133         | 1.098         | 1.216         | 996           | 1.187         | 1.158         |
| 3       | Mures                   | 1.789         | 1.463         | 1.446         | 1.410         | 1.480         | 1.497         | 1.032         | 1.322         | 1.493         |
| 4       | Harghita                | 1.159         | 1.241         | 1.223         | 1.030         | 1.067         | 1.114         | 817           | 1.049         | 1.040         |
| 5       | Covasna                 | 731           | 700           | 667           | 574           | 589           | 663           | 557           | 585           | 666           |
| 6       | Sibiu                   | 1.599         | 1.537         | 1.590         | 1.404         | 1.477         | 1.667         | 1.166         | 1.434         | 1.625         |
|         | <b>IRC Centru</b>       | <b>9.558</b>  | <b>8.648</b>  | <b>8.889</b>  | <b>7.463</b>  | <b>7.639</b>  | <b>8.189</b>  | <b>6.239</b>  | <b>7.433</b>  | <b>7.744</b>  |
| 1       | Iasi                    | 3.247         | 3.245         | 3.653         | 2.103         | 2.717         | 3.202         | 1.201         | 2.542         | 3.013         |
| 2       | Bacau                   | 1.908         | 1.979         | 2.084         | 1.256         | 1.724         | 1.882         | 1.049         | 1.787         | 1.854         |
| 3       | Suceava                 | 2.505         | 2.382         | 3.069         | 1.679         | 1.874         | 2.766         | 883           | 1.958         | 2.678         |
| 4       | Neamt                   | 1.806         | 1.689         | 1.873         | 1.070         | 1.208         | 1.358         | 443           | 824           | 1.025         |
| 5       | Vaslui                  | 1.266         | 1.093         | 1.075         | 1.029         | 1.105         | 1.038         | 751           | 1.071         | 1.021         |
| 6       | Botosani                | 1.214         | 1.135         | 1.023         | 984           | 1.161         | 1.358         | 902           | 1.146         | 1.423         |
|         | <b>IRC Nord-Est</b>     | <b>11.946</b> | <b>11.523</b> | <b>12.777</b> | <b>8.121</b>  | <b>9.789</b>  | <b>11.604</b> | <b>5.229</b>  | <b>9.328</b>  | <b>11.014</b> |
| 1       | Cluj                    | 3.530         | 3.315         | 3.564         | 2.718         | 3.030         | 2.966         | 2.513         | 2.891         | 2.887         |
| 2       | Satu-Mare               | 1.127         | 1.107         | 1.191         | 906           | 998           | 1.148         | 870           | 959           | 1.181         |
| 3       | Maramures               | 1.888         | 1.897         | 1.936         | 1.446         | 1.549         | 1.679         | 1.263         | 1.499         | 1.694         |
| 4       | Bistrita                | 995           | 968           | 1.136         | 1.056         | 1.132         | 1.214         | 997           | 1.080         | 1.221         |
| 5       | Bihor                   | 2.779         | 2.692         | 3.160         | 3.230         | 3.849         | 3.659         | 66            | 657           | 3.826         |
| 6       | Salaj                   | 1.087         | 1.025         | 1.182         | 972           | 917           | 1.168         | 951           | 910           | 1.133         |
|         | <b>IRC Nord Vest</b>    | <b>11.406</b> | <b>11.004</b> | <b>12.169</b> | <b>10.328</b> | <b>11.475</b> | <b>11.834</b> | <b>6.660</b>  | <b>7.996</b>  | <b>11.942</b> |
| 1       | Prahova                 | 3.966         | 3.954         | 3.627         | 1.719         | 1.919         | 2.324         | 597           | 845           | 1469          |
| 2       | Teleorman               | 806           | 633           | 674           | 755           | 645           | 735           | 641           | 646           | 731           |
| 3       | Arges                   | 2.408         | 2.714         | 3.229         | 1.840         | 2.222         | 2.581         | 1.668         | 1.918         | 2.239         |
| 4       | Dambovita               | 3.968         | 3.201         | 1.850         | 858           | 927           | 1.007         | 556           | 483           | 729           |
| 5       | Calarasi                | 1.174         | 915           | 983           | 778           | 693           | 733           | 683           | 749           | 732           |
| 6       | Ialomita                | 1.754         | 1.332         | 1.499         | 878           | 978           | 965           | 809           | 999           | 970           |
| 7       | Giurgiu                 | 934           | 1.041         | 1.323         | 739           | 761           | 953           | 210           | 198           | 338           |
|         | <b>IRC Sud-Muntenia</b> | <b>15.010</b> | <b>13.790</b> | <b>13.185</b> | <b>7.567</b>  | <b>8.145</b>  | <b>9.298</b>  | <b>5.164</b>  | <b>5.838</b>  | <b>7.208</b>  |
| 1       | Constanta               | 5.262         | 4.999         | 4.358         | 3.042         | 3.318         | 3.152         | 281           | 312           | 1.015         |
| 2       | Braila                  | 1.883         | 1.508         | 1.960         | 1.095         | 1.030         | 967           | 551           | 538           | 597           |
| 3       | Buzau                   | 1.323         | 1.208         | 1.536         | 1.137         | 1.061         | 1.237         | 1.131         | 1.061         | 1.233         |
| 4       | Galati                  | 3.304         | 3.162         | 2.535         | 2431          | 3510          | 2425          | 1.621         | 1.943         | 1.948         |
| 5       | Tulcea                  | 1.048         | 1.092         | 897           | 854           | 798           | 888           | 803           | 810           | 874           |
| 6       | Vrancea                 | 1.981         | 1.572         | 1.543         | 1700          | 1487          | 1523          | 1.688         | 1.416         | 1.548         |
|         | <b>IRC Sud-Est</b>      | <b>14.801</b> | <b>13.541</b> | <b>12.829</b> | <b>10.259</b> | <b>11.204</b> | <b>10.192</b> | <b>6.075</b>  | <b>6.080</b>  | <b>7.215</b>  |
| 1       | Dolj                    | 3.125         | 2.849         | 3.042         | 1845          | 2304          | 2164          | 1.616         | 2.340         | 2.198         |
| 2       | Gorj                    | 1.586         | 1.672         | 1.838         | 1178          | 1213          | 1437          | 1.068         | 1.231         | 1.366         |
| 3       | Olt                     | 1396          | 1194          | 1290          | 944           | 762           | 876           | 722           | 720           | 849           |
| 4       | Valcea                  | 1820          | 1831          | 1978          | 1145          | 1180          | 1467          | 229           | 963           | 1.413         |
| 5       | Mehedinti               | 983           | 1153          | 1323          | 711           | 818           | 1043          | 684           | 835           | 1.046         |
|         | <b>IRC S_V Oltenia</b>  | <b>8.910</b>  | <b>8.699</b>  | <b>9.471</b>  | <b>5823</b>   | <b>6277</b>   | <b>6987</b>   | <b>4.319</b>  | <b>6.089</b>  | <b>6.872</b>  |
| 1       | Timis                   | 6186          | 5203          | 5576          | 3435          | 3957          | 4085          | 2.826         | 3.627         | 3.602         |
| 2       | Hunedoara               | 1623          | 1142          | 1231          | 710           | 845           | 907           | 423           | 662           | 798           |
| 3       | Arad                    | 2709          | 2126          | 1884          | 1703          | 1755          | 1838          | 1.597         | 1.813         | 1.851         |
| 4       | Caras Severin           | 876           | 757           | 735           | 571           | 487           | 520           | 482           | 401           | 448           |
|         | <b>IRC Vest</b>         | <b>11394</b>  | <b>9228</b>   | <b>9426</b>   | <b>6419</b>   | <b>7044</b>   | <b>7350</b>   | <b>5.328</b>  | <b>6.503</b>  | <b>6.699</b>  |
|         | <b>TOTAL GENERAL</b>    | <b>94.337</b> | <b>86.924</b> | <b>89.480</b> | <b>62.714</b> | <b>67.964</b> | <b>73.193</b> | <b>44.303</b> | <b>54.928</b> | <b>65.572</b> |