



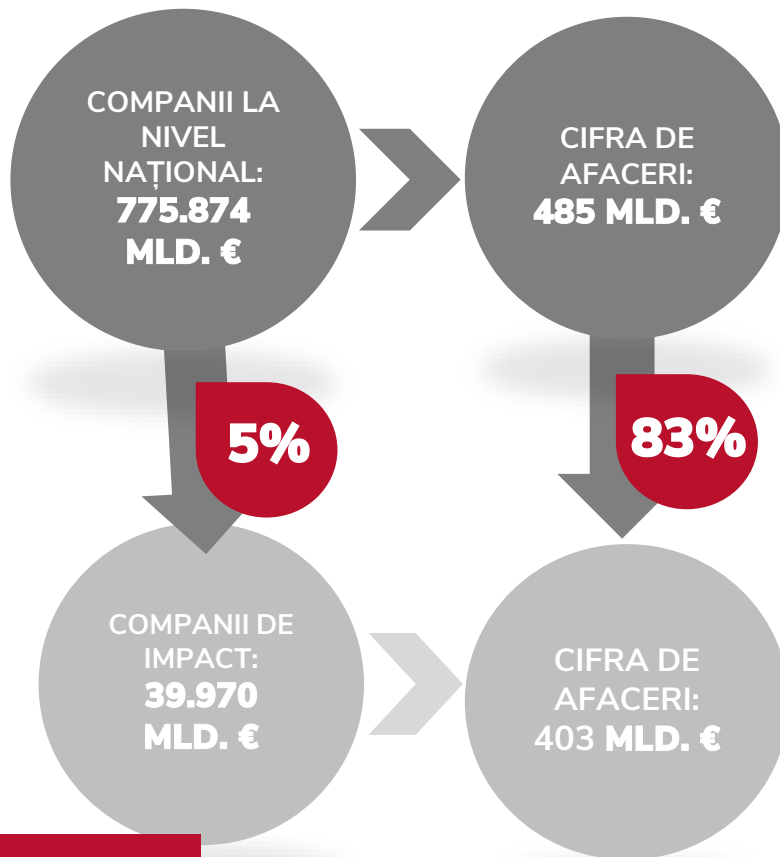
# CITR

O COMPANIE  
IMPETUM GROUP

## EVOLUȚIA COMPANIILOR DE IMPACT DIN ECONOMIA ROMÂNEASCĂ



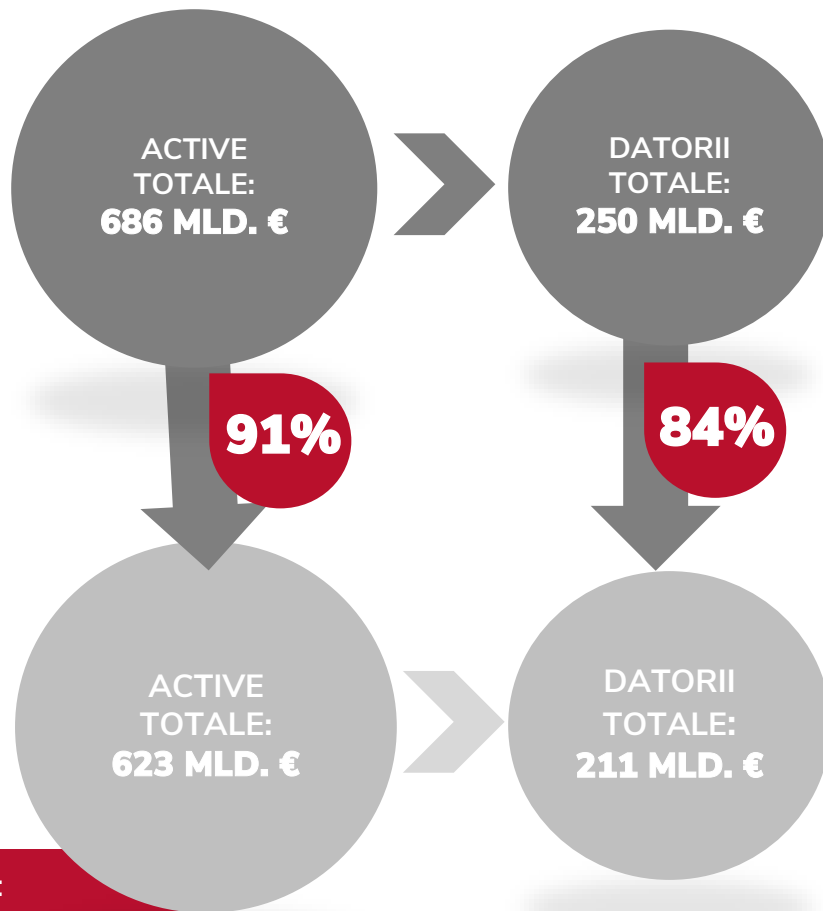
**2022**



Comaniile românești de impact generează 83% din cifra de afaceri la nivel național.

Criteriaii companiilor de impact:  
1. Au activitate  
2. Dețin active totale peste 1 mil. EUR

**2022**

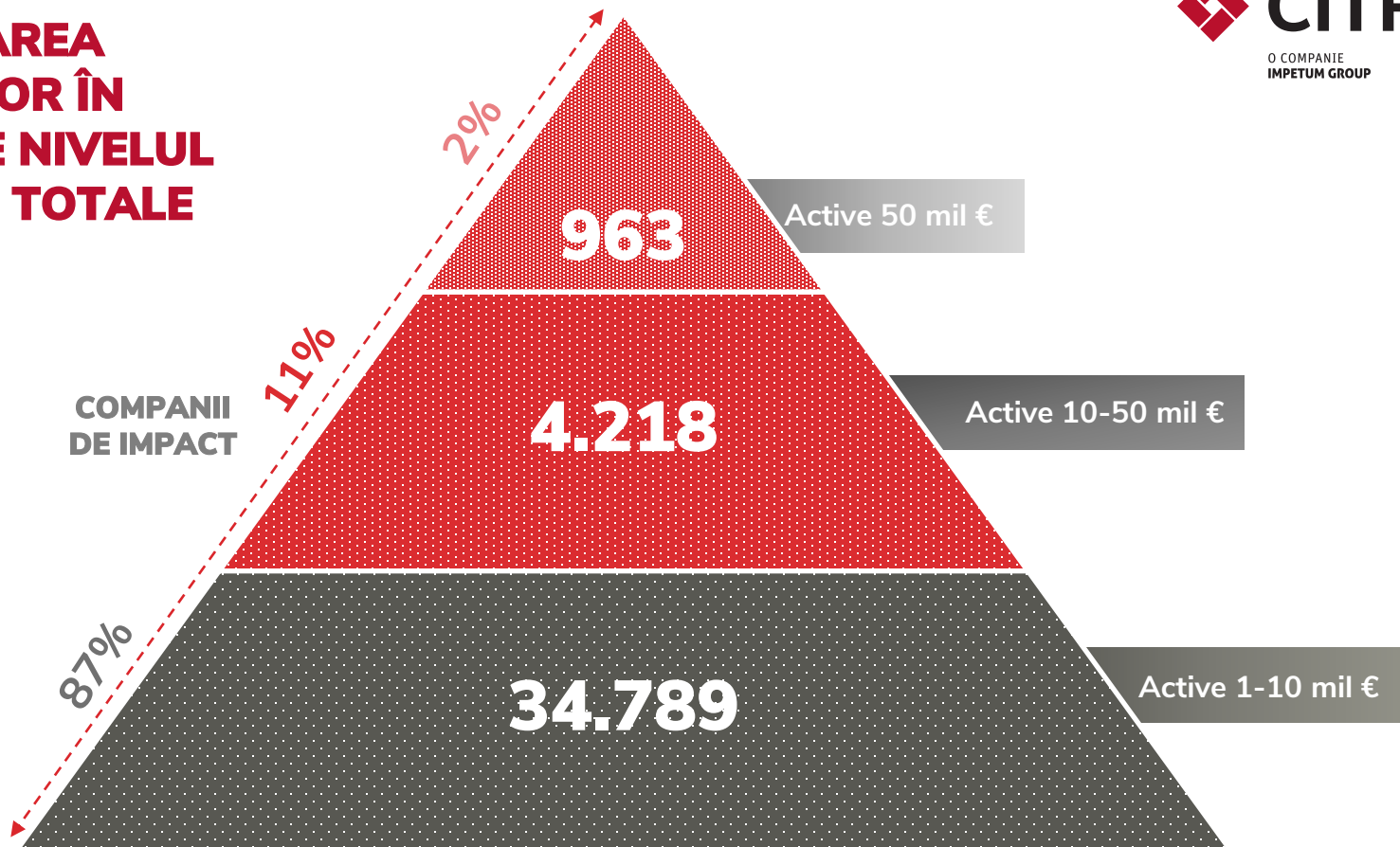


Companiile românești de impact înregistrează 84% din totalul datoriilor de la începutul anului 2023.

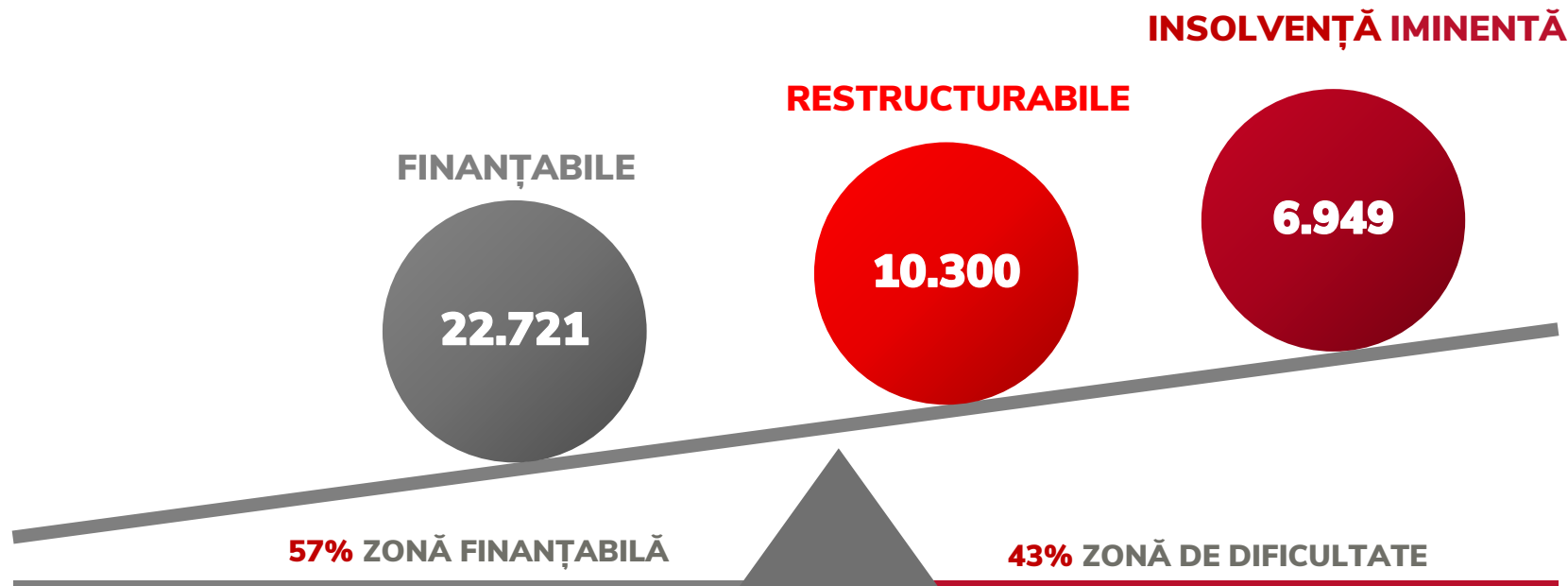
Criteria companii de impact:

1. Au activitate
2. Dețin active totale peste 1 mil. EUR

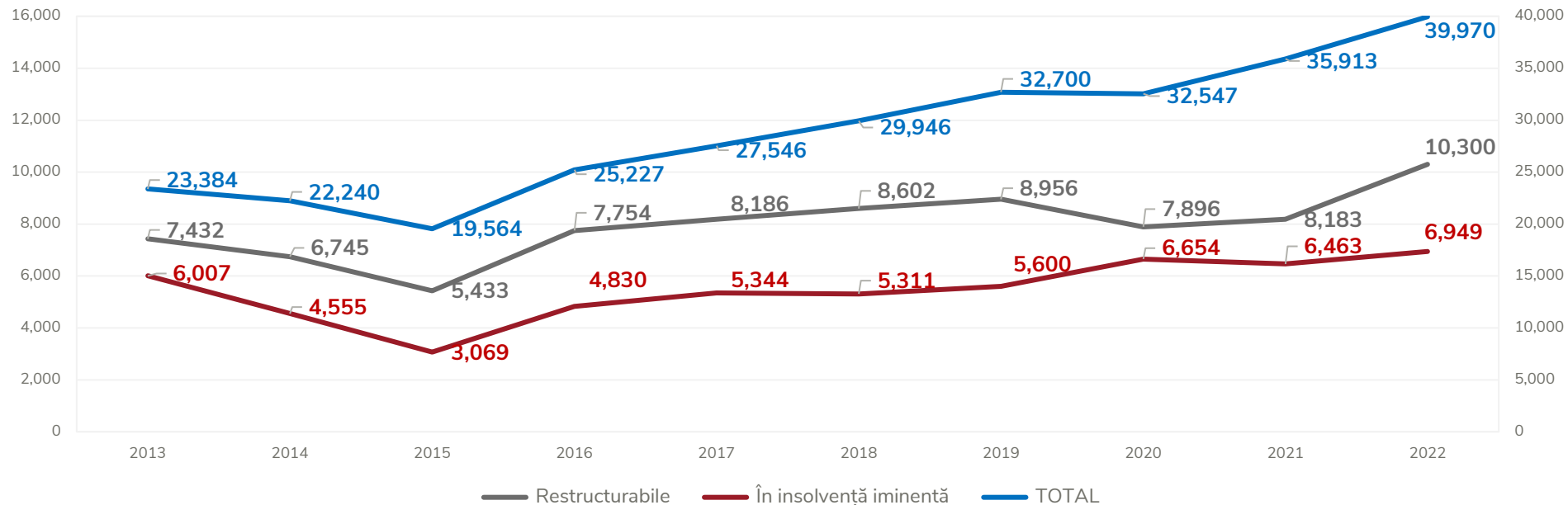
# STRATIFICAREA COMPANIILOR ÎN FUNȚIE DE NIVELUL ACTIVELOR TOTALE



# 43% DINTRE COMPANIILE DE IMPACT CONTINUĂ SĂ SE AFLE ÎN DIFICULTATE ÎN 2022



# În anul 2022 avem cel mai ridicat nivel al companiilor aflate în zona de insolvență iminentă din perioada 2013-2022



# Concluzii: cum arătau companiile de impact la începutul lui 2023

**69%**

69% din companiile aflate în zona de dificultate în 2019 nu au reușit să își îmbunătățească starea la începutul anului 2023, rămânând în aceeași stare de dificultate.

**43%**

Companiile restructurabile și cele aflate în insolvență iminentă reprezintă 43% din totalul companiilor de impact.

**18%**

Numărul companiilor aflate în zona de dificultate a crescut cu 18% față de anul 2021. De asemenea ponderea companiilor aflate în zona de dificultate la începutul anului 2023 este de 43% din total companii de impact comparativ cu 41% cât era în anul 2021

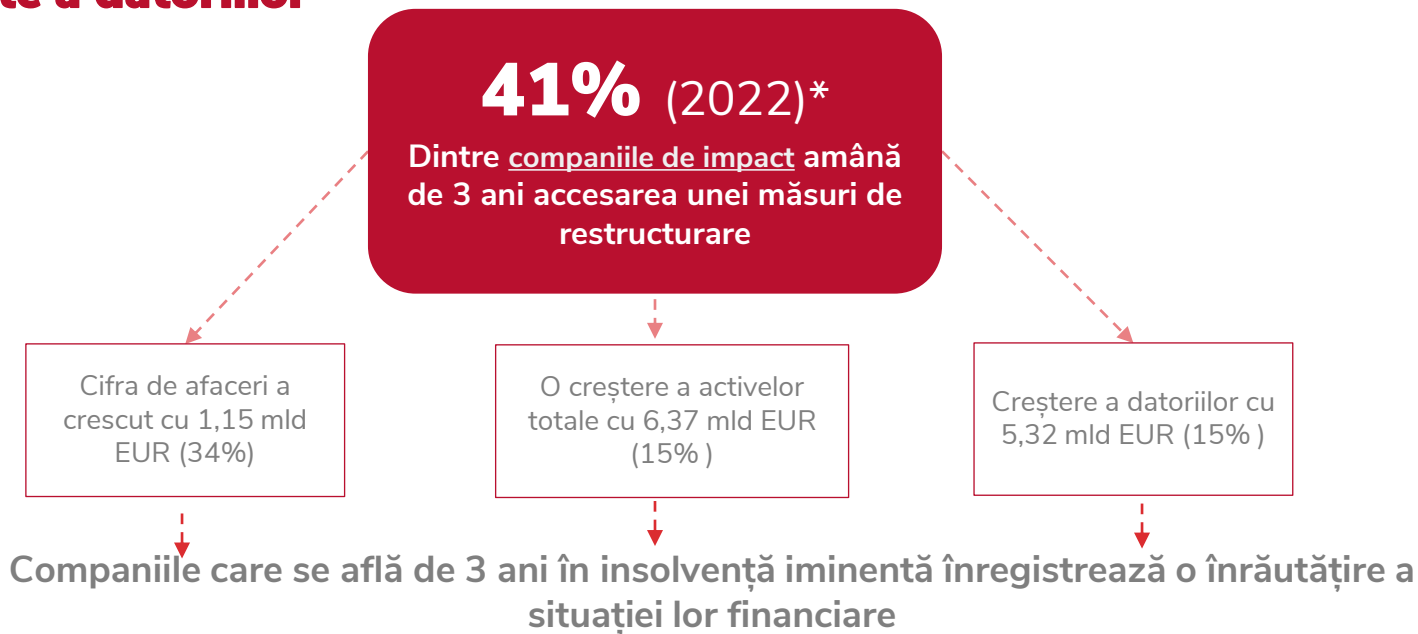


# COMPANIILE DE IMPACT ÎN INSOLVENȚĂ IMINENTĂ





## Deși a crescut cifra de afaceri și cifra totală a activelor, situația financiară a acestor companii s-a deteriorat din cauza creșterii accentuate a datoriilor



\* Companii de impact care s-au aflat în stare de insolvență iminentă pe întreaga perioadă 2020-2022

## CELE MAI AFECTATE 3 INDUSTRII ÎN 2022 în funcție de numărul companiilor

2036 (29%)



Construcții

1254 (18%)



Tranzacții imobiliare

684 (10%)



Comerț

**6949**

COMPANII DE IMPACT  
ÎN INSOLVENȚĂ  
IMINENTĂ

## CELE MAI AFECTATE 3 INDUSTRII ÎN 2022, în funcție de cifra de afaceri

2,96 MLD €  
(22%)



Industria  
Energiei

2,42 MLD €  
(18%)



Industria  
Prelucrătoare

2,17 MLD €  
(16%)



Comerț

## 2% din companiile de impact aflate în insolvență iminentă înregistrează 49% din totalul datoriilor acestora

ACTIVE TOTAL	NUMĂR COMPANII	%	CIFRA DE AFACERI mil €	%	DATORII TOTALE mil €	%
1-10 mil euro	6.051	87%	3.696	28%	16.256	27%
10-50 mil euro	781	11%	3.847	29%	14.842	24%
50 mil euro	117	2%	5.697	43%	29.916	49%
<b>Total</b>	<b>6.949</b>	<b>100%</b>	<b>13.240</b>	<b>100%</b>	<b>61.015</b>	<b>100%</b>


117 companii  
înregistrează 49% din  
datoriile.

## Aproape jumătate din cifra de afaceri totală a companiilor restructurabile este generată de companiile cu active peste 50 milioane EUR

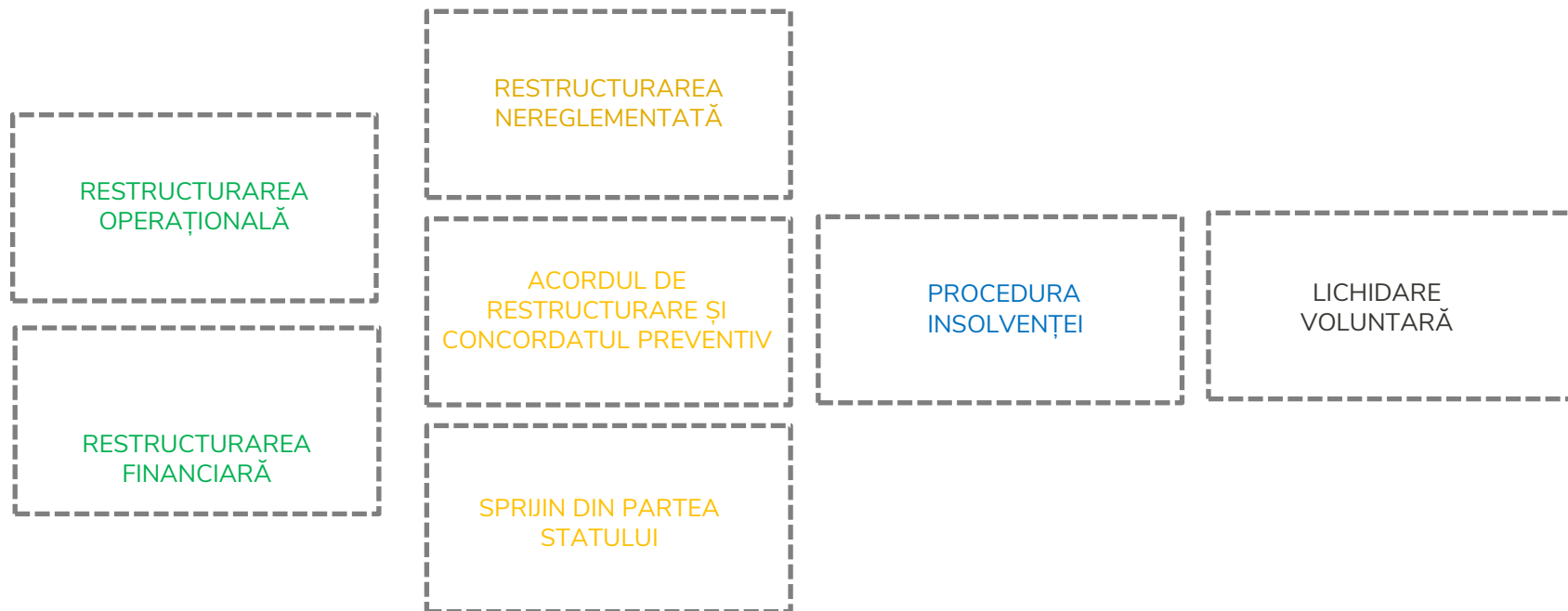
ACTIVE TOTAL	NUMĂR COMPANII		CIFRA DE AFACERI MIL €		DATORII TOTALE MIL €	
1-10 mil euro	8.916	87%	34.770	28%	20.308	29%
10-50 mil euro	1.109	11%	30.123	24%	17.678	26%
50 mil euro	275	3%	59.732	48%	31.280	45%
<b>Total</b>	<b>10.300</b>	<b>100%</b>	<b>124.625</b>	<b>100%</b>	<b>69.266</b>	<b>100%</b>

275 companii  
înregistrează 45%  
din datorii.

**Soluții pentru  
companiile de impact  
aflate în dificultate**



# Soluții: mecanismele de redresare la care pot apela companiile aflate în dificultate



# Semnale de alarmă pentru potențiale dificultăți



# VĂ MULȚUMIM

---

**Paul Dieter Cîrlănaru**

CEO

**Ciprian Nacu**

Head of Restructuring